

사업보고서

(제 12 기)

사업연도 2020년 01월 01일 부터
2020년 12월 31일 까지

금융위원회
한국거래소 귀중

2021년 3월 23일

제출대상법인 유형 : 주권상장법인

면제사유발생 : 해당사항 없음

회 사 명 : (주)영원무역

대 표 이 사 : 성 기 학

본 점 소 재 지 : 서울시 중구 만리재로 159 (만리동2가)
(전 화) 02-390-6114
(홈페이지) <http://www.youngone.co.kr>

작 성 책 임 자 : (직 책) 부회장 (성 명) 이영희
(전 화) 02-390-6216

목 차

I. 회사의 개요.....	2
II. 사업의 내용	13
III. 재무에 관한 사항	23
IV. 이사의 경영진단 및 분석의견	184
V. 감사인의 감사의견 등.....	188
VI. 이사회 등 회사의 기관에 관한 사항	190
VII. 주주에 관한 사항	196
VIII. 임원 및 직원 등에 관한 사항	200
IX. 계열회사 등에 관한 사항.....	205
X. 이해관계자와의 거래내용	208
XI. 그 밖에 투자자 보호를 위하여 필요한 사항.....	209

【 대표이사 등의 확인 】

확 인 서

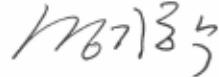
우리는 당사의 대표이사 및 신고업무 담당이사로서 이 공시서류의 기재내용에 대해 상당한 주의를 다하여 직접 확인, 검토한 결과, 중요한 기재사항의 기재 또는 표시의 누락이나 허위의 기재 또는 표시가 없고, 이 공시서류에 표시된 기재 또는 표시사항을 이용하는 자의 중대한 오해를 유발하는 내용이 기재 또는 표시되지 아니하였음을 확인합니다.

또한 당사는 「주식회사 등의 외부감사에 관한 법률」 제 8조의 규정에 따라 내부회계관리제도를 마련하여 운영하고 있음을 확인합니다.

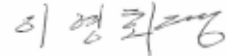
2021. 03. 23

주식회사 영원무역

대표이사 성 기 학 (서명)



신고업무담당이사 이 영 회 (서명)



대표이사 확인서 20210323

I. 회사의 개요

1. 회사의 개요

가. 회사의 법적, 상업적 명칭

당사의 명칭은 "주식회사 영원무역"이고 영문명은 Youngone Corporation 입니다.

나. 설립일자

당사는 2009년 7월 1일자로 (주)영원무역홀딩스(구 (주)영원무역)으로부터 회사 인적분할을 통하여 설립되었으며, 회사분할에 따라 신설된 당사의 주식은 2009년 7월 30일 한국거래소 유가증권시장에 재상장되어 있습니다.

다. 본사의 주소, 전화번호 및 홈페이지

주소: 서울특별시 중구 만리재로 159 (만리동2가)

전화번호: 02-390-6114

홈페이지: <http://www.youngone.co.kr>

라. 중소기업 해당여부

당사는 중소기업기본법 제2조에 의한 중소기업에 해당되지 않습니다.

마. 주요 사업의 내용

당사는 해외 소재 약 40여개의 유명 아웃도어 및 스포츠 브랜드 바이어로부터 주문을 받아 방글라데시, 베트남, 엘살바도르 및 에티오피아 지역에 소재한 당사 해외현지법인 공장에서 의류, 신발, Backpack 등의 제품을 OEM 방식으로 생산하여 수출하고 있습니다. 또한 당사는 수직계열화를 통한 생산 리드타임 단축 및 생산성 향상을 위해 베트남과 방글라데시에 다양한 Textile 설비를 투자하여 니트의류 제품생산에 필요한 메리노울, 화섬니트, 경편(Warp) 니트 및 특수기능 원단 등을 자체 생산하고 있으며, 나아가 미국 아웃도어 브랜드 OR과 스위스 소재 프리미엄 자전거 브랜드 SCOTT 인수를 통해 해외시장에서 아웃도어 및 스포츠 브랜드 유통사업까지 사업 범위를 확대 운영하고 있습니다.

바. 계열회사에 관한 사항

당사는 공정거래법상 지주회사인 (주)영원무역홀딩스의 자회사입니다. (주)영원무역홀딩스에는 보고서 작성기준일 현재 국내법인 3개와 해외법인 76개, 총 79개의 계열회사가 있으며, 이중 당사 계열회사는 총 70개입니다.

구분	구분	회사수	계열회사 명칭
지주회사	상장사	2	(주)영원무역홀딩스
			(주)영원무역
계열회사	비상장사	78	(주)영원아웃도어, (주)스캇노스아시아
			KEPZ, QWETO, PBI, S13, PBL, SCOTT JAPAN
			YCL, TSL, KSL, YHT, KSI, SSL, YPL, YGA, SEL, SDF
			YSF, STL, YSS, AAL, SWL, SLS, KPP, APD, CPD, DPD
			EPD, GPD, TWL, TVL, ICL, SAL, BHL, KPL
			YNL, YBL, YHL, BSL, YSP, GMC, QMS, YLS, SQA, BKS, ESP
			ESL, DTL, BPL, YTL, AAI, DTI, YIA, MSH, OR, YOA, ETL
			SCOTT CORPORATION SA (SCOTT)
			SCOTT SPORTS SA, SCOTT SPORTS AB, SPF S.P.A.
			SCOTT ITALIA S.R.L., BERGAMONT FV GmbH
SCOTT SPORTS DENMARK A/S, DOLOMITE S.R.L.			
SCOTT USA INC., DFG INC., SWC L.L.C.			
SSG (EUROPE) DISTRIBUTION CENTER NV			
SPORT NETWORK SOLUTIONS SA			
SCOTT NETWORK SOLUTIONS INDIA PVT LTD, INDIA.			
SCOTT SPORTS AFRICA (PTY) LTD			
SCOTT SPORTS INDIA (PVT) LTD			
SHEPPARD CYCLES NEW ZEALAND LIMITED			
SHEPPARD CYCLES AUSTRALIA PTY LTD			
SHEPPARD CYCLES RETAIL SERVICES PTY LTD			
INTERNATIONAL RETAIL CORPORATION SA			

주) 국내외 계열회사에 관련 자세한 사항은 'IX 계열회사 등에 관한 사항' 참조

사.연결대상 종속회사 개황

당사의 연결대상 종속법인은 보고서 작성일기준일 현재 총 68사입니다.

(단위 : 백만원)

상호	설립일	주소	주요사업	최근사업연도말 자산총액	지배관계 근거	주요종속 회사 여부
YCL	1988.11.08	PLOT NO.11-16 SECTOR NO.2 CEPZ, BANGLADESH	아웃도어 및 스포츠 의류제조	254,797	의결권의 과반수 소유 (기업회계기준서 1110호)	해당 (지배회사 자산 총액의 10% 이상)
TSL	1999.04.22	PLOT NO.7-20 SECTOR NO.3 CEPZ, BANGLADESH	아웃도어 및 스포츠 의류제조	229,942	의결권의 과반수 소유 (기업회계기준서 1110호)	해당 (지배회사 자산 총액의 10% 이상)
KSL	1996.02.29	PLOT NO.18-20 SECTOR NO.7 CEPZ, BANGLADESH	아웃도어 및 스포츠 의류제조	117,627	의결권의 과반수 소유 (기업회계기준서 1110호)	해당 (자산총액이 750억원 이상)
YHT	1993.05.12	PLOT NO.1-4, 9-12, DEPZ DHAKA, BANGLADESH	아웃도어 및 스포츠 의류제조	195,536	의결권의 과반수 소유 (기업회계기준서 1110호)	해당 (지배회사 자산 총액의 10% 이상)

상호	설립일	주소	주요사업	최근사업연도말 자산총액	지배관계 근거	주요종속 회사 여부
KSI	2009.10.23	Block G 1-2 KEPZ, ANOWARA CHITTAGONG, BANGLADESH	아웃도어 스포츠 의류 및 신발 제조	247,984	의결권의 과반수 소유 (기업회계기준서 1110호)	해당 (지배회사 자산 총액의 10% 이상)
SSL	1997.03.03	PLOT NO.1-4, 9-12, DEPZ DHAKA, BANGLADESH	아웃도어 및 스포츠 의류제조	31,497	의결권의 과반수 소유 (기업회계기준서 1110호)	해당없음
YPL	1994.01.12	PLOT NO.18-20 SECTOR NO.7 CEPZ, BANGLADESH	NON- WOVEN 및 패딩 제조	26,336	의결권의 과반수 소유 (기업회계기준서 1110호)	해당없음
YGA	1993.05.26	PLOT NO.20-21, 34-35 NO.7 CEPZ, BANGLADESH	의류부품 제조	21,821	의결권의 과반수 소유 (기업회계기준서 1110호)	해당없음
SEL	2001.09.25	PLOT NO.33 SECTOR NO.2 CEPZ, BANGLADESH	부자재/접착제	10,130	의결권의 과반수 소유 (기업회계기준서 1110호)	해당없음
SDF	1995.05.04	PLOT NO.4-8, 12, DEPZ DHAKA, BANGLADESH	원단가공/염색	22,697	의결권의 과반수 소유 (기업회계기준서 1110호)	해당없음
YSF	1993.05.15	PLOT NO.267-268, DEPZ DHAKA, BANGLADESH	NON- WOVEN 및 패딩 제조	19,350	의결권의 과반수 소유 (기업회계기준서 1110호)	해당없음
STL	2007.08.27	PLOT NO.261-266, DEPZ DHAKA, BANGLADESH	원단제직	13,768	의결권의 과반수 소유 (기업회계기준서 1110호)	해당없음
YSS	1996.01.03	PLOT NO.7-20 SECTOR NO.3 CEPZ, BANGLADESH	스포츠 신발제조	61,362	의결권의 과반수 소유 (기업회계기준서 1110호)	해당없음
AAL	2009.06.02	ROAD-7C, SECTOR 3, UTTARA, DHAKA, BANGLADESH	항공임대/교육	2,542	의결권의 과반수 소유 (기업회계기준서 1110호)	해당없음
SWL	2012.11.01	PLOT NO.22, SECTOR 2 CEPZ, BANGLADESH	원단가공	1,683	의결권의 과반수 소유 (기업회계기준서 1110호)	해당없음
SLS	2013.05.21	KEPZ, ANOWARA CHITTAGONG, BANGLADESH	Backpack 제조	104	의결권의 과반수 소유 (기업회계기준서 1110호)	해당없음
APD	2016.09.07	KEPZ, KARNAPHULI CHITTAGONG, BANGLADESH	아웃도어 및 스포츠 의류제조	129	의결권의 과반수 소유 (기업회계기준서 1110호)	해당없음
CPD	2016.08.24	KEPZ, KARNAPHULI CHITTAGONG, BANGLADESH	아웃도어 및 스포츠 의류제조	129	의결권의 과반수 소유 (기업회계기준서 1110호)	해당없음
DPD	2016.08.30	KEPZ, KARNAPHULI CHITTAGONG, BANGLADESH	아웃도어 및 스포츠 의류제조	129	의결권의 과반수 소유 (기업회계기준서 1110호)	해당없음
EPD	2016.08.28	KEPZ, KARNAPHULI CHITTAGONG, BANGLADESH	아웃도어 및 스포츠 의류제조	129	의결권의 과반수 소유 (기업회계기준서 1110호)	해당없음
GPD	2016.08.29	KEPZ, KARNAPHULI CHITTAGONG, BANGLADESH	아웃도어 및 스포츠 의류제조	129	의결권의 과반수 소유 (기업회계기준서 1110호)	해당없음
TWL	2019.05.05	KEPZ, KARNAPHULI CHITTAGONG, BANGLADESH	IT 개발사업	129	의결권의 과반수 소유 (기업회계기준서 1110호)	해당없음
TVL	2019.05.06	KEPZ, KARNAPHULI CHITTAGONG, BANGLADESH	IT 개발사업	129	의결권의 과반수 소유 (기업회계기준서 1110호)	해당없음
ICL	2019.05.07	KEPZ, KARNAPHULI CHITTAGONG, BANGLADESH	부두개발운영	129	의결권의 과반수 소유 (기업회계기준서 1110호)	해당없음
SAL	2019.05.08	KEPZ, KARNAPHULI CHITTAGONG, BANGLADESH	아웃도어 및 스포츠 의류제조	129	의결권의 과반수 소유 (기업회계기준서 1110호)	해당없음
BHL	2019.05.09	KEPZ, KARNAPHULI CHITTAGONG, BANGLADESH	부두운영	129	의결권의 과반수 소유 (기업회계기준서 1110호)	해당없음
KPL	2019.07.18	KEPZ, KARNAPHULI CHITTAGONG, BANGLADESH	포장재 제조	1,156	의결권의 과반수 소유 (기업회계기준서 1110호)	해당없음
KPP	2016.11.09	KEPZ, KARNAPHULI CHITTAGONG, BANGLADESH	니트원단 생산	79,965	의결권의 과반수 소유 (기업회계기준서 1110호)	해당없음
YSP	2001.02.07	ROAD-1, JIMO DEVELOPMENT AREAS, QINGDAO, CHINA	아웃도어 의류 및 Backpack 제조	23,401	의결권의 과반수 소유 (기업회계기준서 1110호)	해당없음
GMC	1995.11.20	ROAD-1, JIMO DEVELOPMENT AREAS, QINGDAO, CHINA	아웃도어 및 스포츠 의류제조	12,615	의결권의 과반수 소유 (기업회계기준서 1110호)	해당없음
QMS	2003.09.23	ROAD-1, JIMO DEVELOPMENT AREAS, QINGDAO, CHINA	아웃도어 및 스포츠 의류제조	545	의결권의 과반수 소유 (기업회계기준서 1110호)	해당없음
YNL	2004.03.26	HOA XA INDUSTRIAL PARK NAMDINH, VIETNAM	아웃도어 의류 및 Backpack 제조	233,905	의결권의 과반수 소유 (기업회계기준서 1110호)	해당 (지배회사 자산 총액의 10% 이상)
YBL	2012.07.30	VIET YEN DISTRICT, BAC GIANG, VIETNAM	아웃도어 및 스포츠 의류제조	12,722	의결권의 과반수 소유 (기업회계기준서 1110호)	해당없음

상호	설립일	주소	주요사업	최근사업연도말 자산총액	지배관계 근거	주요종속 회사 여부
YHL	2013.03.05	KIM DONG DISTRICT, HUNG YEN, VIETNAM	아웃도어 및 스포츠 의류제조	21,052	의결권의 과반수 소유 (기업회계기준서 1110호)	해당없음
BSL	2017.05.25	CHAU THANH DISTRICT, SOC TRANG, VIETNAM	아웃도어 의류 및 Backpack 제조	32,527	의결권의 과반수 소유 (기업회계기준서 1110호)	해당없음
YLS	2001.06.18	COMALAPA, OLOCULTA LA PAZ, EL SALVADOR	아웃도어 및 스포츠 의류제조	33,745	의결권의 과반수 소유 (기업회계기준서 1110호)	해당없음
ESL	2001.12.18	EVER GAIN PLAZA 88 CONTAINER PORT, HK	원부자재 Sourcing	17,209	의결권의 과반수 소유 (기업회계기준서 1110호)	해당없음
DTL	1999.02.26	RAMA 4RD KLONGTON KLONGTOEY, THAILAND	원부자재 Sourcing	9,417	의결권의 과반수 소유 (기업회계기준서 1110호)	해당없음
YTL	2003.12.03	VELIMISE MEVKII CORLU-TEKIRDAG, TURKEY	아웃도어 및 스포츠 의류제조	345	의결권의 과반수 소유 (기업회계기준서 1110호)	해당없음
AAI	2012.02.15	PROSPECT HILL, DOUGLAS IOMIM1 1ET, BRITISH ISLES	항공임대업	61,388	의결권의 과반수 소유 (기업회계기준서 1110호)	해당없음
SQA	2014.01.16	166A USTO UMAR, JURAKULOV SAMARKAND, UZBEK	아웃도어 및 스포츠 의류제조	7,239	의결권의 과반수 소유 (기업회계기준서 1110호)	해당없음
BKS	2016.12.15	BUKA CITY, TASHKENT, UZBEK	아웃도어 및 스포츠 의류제조	767	의결권의 과반수 소유 (기업회계기준서 1110호)	해당없음
BPL	2015.10.16	NO.139 SONGIANG RD. TAIPEI, TAIWAN 10485	원부자재 Sourcing	739	의결권의 과반수 소유 (기업회계기준서 1110호)	해당없음
ESP	2016.08.05	BOLE, WEREDA 11 ADDIS ABABA ETHIOPIA	아웃도어 및 스포츠 의류제조	2,874	의결권의 과반수 소유 (기업회계기준서 1110호)	해당없음
DTI	2010.07.29	OTARA, AUCKLAND, NEW ZEALAND	Merino Wool 원단수출	3,487	의결권의 과반수 소유 (기업회계기준서 1110호)	해당없음
YIA	2019.11.19	6 EU TONG SEN STREET THE CENTRAL, SINGAPORE	무역/서비스	5,700	의결권의 과반수 소유 (기업회계기준서 1110호)	해당없음
ETL	2020.12.02	HYDERABAD, RANGAREDDI, TELANGANA, INDIA	WOVEN 및 니트 의류제조	15	의결권의 과반수 소유 (기업회계기준서 1110호)	해당없음
MSH	2014.03.25	1663 HARBOR AVENUE SW SEATTLE, WA 98126 USA	OR 자회회사	28,604	의결권의 과반수 소유 (기업회계기준서 1110호)	해당없음
OR	2014.04.04	2203 1ST AVE SOUTH SEATTLE, WA 98134 USA	아웃도어 브랜드 유통	96,257	의결권의 과반수 소유 (기업회계기준서 1110호)	해당없음
YOA	2019.11.15	SEATTLE WA 98101 USA	서비스/무역	11,853	의결권의 과반수 소유 (기업회계기준서 1110호)	해당없음
SCOTT Corporation	2005.08.30	ROUTE DU CROCHET 17 CH-1762 GIVISIEZ, SWISS	SCOTT 자회사	71,111	의결권의 과반수 소유 (기업회계기준서 1110호)	해당없음
SCOTT SPORTS	2005.09.06	ROUTE DU CROCHET 17 CH-1762 GIVISIEZ, SWISS	자전거/스포츠용품 브랜드 유통	563,179	의결권의 과반수 소유 (기업회계기준서 1110호)	해당 (지배회사 자산 총액의 10% 이상)
SCOTT Sports AB	1981.10.19	UPPSALA, SWEDEN	자전거/스포츠용품 브랜드 유통	11,690	의결권의 과반수 소유 (기업회계기준서 1110호)	해당없음
SCOTT Italia	2011.08.03	ALBINO, ITALY	자전거/스포츠용품 브랜드 유통	29,362	의결권의 과반수 소유 (기업회계기준서 1110호)	해당없음
S.P.F. S.p.A.	1984.03.22	AOSTA, ITALY	스포츠용품 제조	1,679	의결권의 과반수 소유 (기업회계기준서 1110호)	해당없음
BERGAMONT	2015.07.01	HAMBURG, GERMANY	자전거/스포츠용품 브랜드 유통	771	의결권의 과반수 소유 (기업회계기준서 1110호)	해당없음
Scott Sports Denmark	2017.06.01	Skanderborg Stilling, DENMARK	자전거/스포츠용품 브랜드 유통	8,155	의결권의 과반수 소유 (기업회계기준서 1110호)	해당없음
SCOTT USA INC	1993.06.22	SUN VALLY ID, USA	자전거/스포츠용품 브랜드 유통	58,976	의결권의 과반수 소유 (기업회계기준서 1110호)	해당없음
DFG INC.	1977.03.31	OGDEN UTAH, USA	스포츠 용품 제조	3,365	의결권의 과반수 소유 (기업회계기준서 1110호)	해당없음
SWC L.L.C.	2005.09.29	SUN VALLY ID, USA	부동산 투자사업	89	의결권의 과반수 소유 (기업회계기준서 1110호)	해당없음
SSG (EUROPE)	1995.11.22	AUBANGE, BELGIUM	자전거 물류	17,311	의결권의 과반수 소유 (기업회계기준서 1110호)	해당없음

상호	설립일	주소	주요사업	최근사업연도말 자산총액	지배관계 근거	주요종속 회사 여부
SCOTT AFRICA	1976.08.18	Port-Elisabeth, SOUTH AFRICA	자전거/스포츠용품 브랜드 유통	8,654	의결권의 과반수 소유 (기업회계기준서 1110호)	해당없음
SCOTT INDIA	2009.09.17	MUMBAI, INDIA	자전거/스포츠용품 브랜드 유통	2,722	의결권의 과반수 소유 (기업회계기준서 1110호)	해당없음
DOLOMITE	2015.11.05	ALBINO, ITALY	스포츠 신발/의류 디자인 및 개발	2,716	의결권의 과반수 소유 (기업회계기준서 1110호)	해당없음
Sport Network Solutions	2016.10.06	GIVISIEZ, SWISS	자전거/스포츠용품 브랜드 유통	901	의결권의 과반수 소유 (기업회계기준서 1110호)	해당없음
SHEPPARD Australia	2015.11.06	MELBOURNE, AUSTRALIA	자전거/스포츠용품 브랜드 유통	51,896	의결권의 과반수 소유 (기업회계기준서 1110호)	해당없음
SHEPPARD New Zealand	2015.11.09	AUCKLAND, NEW ZEALAND	자전거/스포츠용품 브랜드 유통	20,413	의결권의 과반수 소유 (기업회계기준서 1110호)	해당없음
SHEPPARD Retail Services	2018.09.04	MELBOURNE, AUSTRALIA	자전거 서비스	-	의결권의 과반수 소유 (기업회계기준서 1110호)	해당없음

- 연결대상회사의 변동내용

구분	자회사	사유
신규 연결	Evertop Textile & Apparel Complex Private Ltd (ETL)	종속기업의 신규설립으로 종속편입
	-	-
연결 제외	Hai Duong Hi-Tech Sportswear Company Ltd (HDL)	지분 양도로 연결 제외
	BOLD Cycles AG	SCOTT SPORTS SA 에 흡수합병

아. 최근 3년간 신용평가에 관한 사항

평가일	평가대상 유가증권 등	평가대상 유가증권의 신용등급	평가회사 (신용평가등급범위)	평가구분
2018년 05월 11일	회사채	AA- (STABLE)	한국기업평가(주) (AAA ~ D)	정기평정
2018년 05월 11일	회사채	AA- (STABLE)	NICE신용평가(주) (AAA ~ D)	정기평정
2019년 05월 09일	회사채	AA- (STABLE)	한국기업평가(주) (AAA ~ D)	정기평정
2019년 05월 10일	회사채	AA- (STABLE)	NICE신용평가(주) (AAA ~ D)	정기평정
2020년 04월 10일	회사채	AA- (STABLE)	한국기업평가(주) (AAA ~ D)	본평가
2020년 04월 10일	회사채	AA- (STABLE)	NICE신용평가(주) (AAA ~ D)	본평가

자. 회사의 주권상장(또는 등록·지정)여부 및 특례상장에 관한 사항

주권상장 (또는 등록·지정)여부	주권상장 (또는 등록·지정)일자	특례상장 등 여부	특례상장 등 적용법규
유가증권시장	2009년 07월 30일	-	-

2. 회사의 연혁

가. 회사의 본점소재지 및 그 변경

당사의 본점 소재지는 서울특별시 중구 만리재로 159 입니다.

나. 최대주주의 변동

당사의 최대주주는 2009년 7월 1일 회사분할을 통하여 (주)영원무역홀딩스가 되었습니다.

다. 주요 변동 사항

- 2013.07 스위스 소재 BIKE 회사 SCOTT CORPORATION SA의 신규 20% 지분 취득
- 2014.01 우즈베키스탄에 SAMARKAND APPAREL LLC (SQA) 투자 설립
- 2014.04 미국 시애틀에 MOUNTAIN SUMMIT HOLDINGS, LTD. (MSH) 설립하여,
OUTDOOR RESEARCH LLC (OR) 의 80% 지분 인수
- 2014.12 방글라데시 YOUNGONE HI-TECH SPORTSWEAR INDUSTRIES LTD. (YHT)
지분 추가 취득하여 과반수 지분 확보
- 2015.03 SCOTT CORPORATION SA 지분 추가 30.01% 취득하여 과반수 지분 확보
- 2016.03 방글라데시 YOUNGONE HI-TECH SPORTSWEAR INDUSTRIES LTD. (YHT)
지분 추가 취득하여 100% 지분 보유
- 2016.08 에티오피아에 EVERTOP SPORTSWEAR PLC (ESP) 신규 투자
- 2016.11 우즈베키스탄에 BUKA SPORTSWEAR LLC (BKS) 신규 투자
- 2018.01 의류제조분야 세계 최초 '사업연속성 관리시스템'에 대한 ISO 22301 획득
- 2018.02 뉴질랜드 합작법인 DESIGNER TEXTILES INTERNATIONAL (DTI) 지분 50%
추가 취득하여 100% 지분 보유
- 2018.06 베트남 Hai Duong Hi-Tech Sportswear Company Ltd (HDL) 100% 지분 인수
- 2020.08 HDL 법인 지분 100%를 베트남 현지기업 TAN HAI DUONG COMPANY에게 양도

라. 주요종속회사의 연혁

공시대상기간 중 당사의 주요종속회사의 주요 변동 사항은 아래와 같습니다.

[SCOTT CORPORATION SA]

- 2015.06 자회사 SCOTT SPORTS SA가 독일 BIKE 회사 BERGAMONT FV GmbH 인수
- 2015.11 이탈리아에 DOLOMITE S.R.L. 신규 투자 설립
- 2015.12 오세아니아주에 Sheppard Cycles Australia Pty Ltd와 Sheppard Cycles New
Zealand Ltd를 자산인수 방식으로 신규 설립하여 각각의 지분 80% 확보
- 2016.10 스위스에 SPORT NETWORK SOLUTIONS SA 신규 설립

- 2017.06 덴마크에 SCOTT SPORTS DENMARK A/S 신규 설립
- 2018.04 Sheppard Cycles Australia Pty Ltd 및 Sheppard Cycles New Zealand Ltd 법인
지분 추가 취득하여 지분 95% 확보
- 2019.05 자회사 SCOTT SPORTS SA가 'Full Suspension' Bike Frame 기술 특허권 확보를
목적으로 스위스 BIKE 회사 BOLD Cycles AG 인수

[YOUNGONE (CEPZ) LTD. (YCL)]

- 2016.09 방글라데시에 Alpha Product Development Company (BD) Limited (APD) 설립
- 2018.04 방글라데시 현지법인 YOUNGONE SPORTSWEAR (CEPZ) LTD. (YSL) 흡수합병
- 2019.05 방글라데시에 Sunnam Apparels (BD) Limited (SAL) 설립

[TITAS SPORTSWEAR IND. LTD. (TSL)]

- 2016.08 방글라데시에 Chang-Jo Product Development Co. (BD) Limited (CPD) 설립
- 2019.03 방글라데시 현지법인 LALMAI SPORTSWEAR INDUSTRIES LTD (LSL) 흡수합병
- 2019.05 방글라데시에 Incheon Containers (BD) Limited (ICL) 설립
- 2019.05 방글라데시에 Busan Harbour (BD) Limited (BHL) 설립

[YOUNGONE HI-TECH SPORTSWEAR IND. LTD. (YHT)]

- 2016.08 방글라데시에 Dae-Gu Product Development Co. (BD) Limited (DPD) 설립
- 2016.08 방글라데시에 Evertop Product Development Co.(BD) Limited (EPD) 설립
- 2016.08 방글라데시에 Gaya Product Development Company (BD) Limited (GPD) 설립
- 2019.05 방글라데시에 Tekwin (BD) Limited (TWL) 설립
- 2019.05 방글라데시에 Tekvision (BD) Limited (TVL) 설립
- 2019.07 방글라데시에 Karnaphuli Packaging Ind. Limited (KPL) 설립

[YOUNGONE NAM DINH CO., LTD. (YNL)]

- 2016.10 베트남 현지법인 SUNGNAM KNITTING MILLS CO., LTD. (SKL) 흡수합병
- 2017.05 베트남에 BROADPEAK SOC TRANG CO. LTD (BSL) 투자 설립
- 2019.01 베트남 원단공장 DESIGNER TEXTILES VIETNAM CO., LTD (DTV) 흡수합병

3. 자본금 변동사항

(기준일: 2020년 12월 31일)

(단위: 원, 주)

주식발행 (감소)일자	발행(감소) 형태	발행(감소)한 주식의 내용				비고
		주식의 종류	수량	주당 액면가액	주당발행 (감소)가액	
2009년 07월 01일	-	보통주	40,811,468	500	-	(주)영원무역홀딩스에서 분할로 신설
2013년 02월 13일	유상증자(제3자배정)	보통주	3,500,000	500	35,321	GDR 발행하여 신주 보통주 발행

4. 주식의 총수 등

가. 주식의 총수 현황

(기준일: 2020년 12월 31일)

(단위: 주)

구 분	주식의 종류			비고
	보통주	우선주	합계	
I. 발행할 주식의 총수	100,000,000	-	100,000,000	-
II. 현재까지 발행한 주식의 총수	44,311,468	-	44,311,468	-
III. 현재까지 감소한 주식의 총수	-	-	-	-
1. 감자	-	-	-	-
	-	-	-	-
	-	-	-	-
	-	-	-	-
IV. 발행주식의 총수 (II-III)	44,311,468	-	44,311,468	-
V. 자기주식수	445,407	-	445,407	-
VI. 유통주식수 (IV-V)	43,866,061	-	43,866,061	-

주) 보고서 작성기준일 현재 당사는 보통주 외의 주식은 없음.

나. 자기주식 취득 및 처분 현황

(기준일: 2020년 12월 31일)

(단위: 주)

취득방법	주식의 종류	기초수량	변동 수량			기말수량	비고
			취득(+)	처분(-)	소각(-)		
배당 직접 취득	장내 직접 취득	보통주	-	-	-	-	-
		우선주	-	-	-	-	-
	장외 직접 취득	보통주	-	-	-	-	-
		우선주	-	-	-	-	-
	공개매수	보통주	-	-	-	-	-
		우선주	-	-	-	-	-

취득방법			주식의 종류	기초수량	변동 수량			기말수량	비고
					취득(+)	처분(-)	소각(-)		
가능 이익 범위 이내 취득	소계(a)	보통주	-	-	-	-	-	-	
		우선주	-	-	-	-	-	-	
	수탁자 보유수량	보통주	-	-	-	-	-	-	
		우선주	-	-	-	-	-	-	
	현물보유수량	보통주	445,118	-	-	-	445,118	-	
		우선주	-	-	-	-	-	-	
	소계(b)	보통주	445,118	-	-	-	445,118	-	
		우선주	-	-	-	-	-	-	
기타 취득(c)			보통주	289	-	-	-	289	회사분할에 따른 단주
			우선주	-	-	-	-	-	-
총 계(a+b+c)			보통주	445,407	-	-	-	445,407	-
			우선주	-	-	-	-	-	-

5. 의결권 현황

(기준일 : 2020년 12월 31일)

(단위 : 주)

구 분	주식의 종류	주식수	비고
발행주식총수(A)	보통주	44,311,468	-
	우선주	-	-
의결권없는 주식수(B)	보통주	445,407	자기주식
	우선주	-	-
정관에 의하여 의결권 행사가 배 제된 주식수(C)	보통주	-	-
	우선주	-	-
기타 법률에 의하여 의결권 행사가 제한된 주식수(D)	보통주	-	-
	우선주	-	-
의결권이 부활된 주식수(E)	보통주	-	-
	우선주	-	-
의결권을 행사할 수 있는 주식수 (F = A - B - C - D + E)	보통주	43,866,061	-
	우선주	-	-

6. 배당에 관한 사항 등

가. 정관에 근거한 배당에 관한 사항

당사 정관은 주요 배당 관련 사항에 대해 다음과 같이 규정하고 있습니다.

제45조 (이익배당) ① 이익의 배당은 금전, 주식 및 기타의 재산으로 할 수 있다. ② 이익의 배당을 주식으로 하는 경우 회사가 수종의 주식을 발행한 때에는 주주총회의 결의로 그와 다른 종류의 주식으로도 할 수 있다. ③ 제1항의 배당은 매 결산기말 현재의 주주명부에 기재된 주주 또는 등록된 질권자에게 지급한다.

나. 배당정책

당사는 주주가치 제고를 위해 매년 현금 배당을 실시해오고 있으며, 회사의 지속적인 성장에 기반한 안정적인 현금배당을 원칙으로 하고 있습니다. 또한 장기적인 관점에서는 회사의 성장과 기업가치 상승을 통한 주주가치 제고를 지향하고 있습니다.

당사는 상법 및 당사 정관에 따라 이사회결의로 배당을 실시하고 있으며, 배당 수준은 회사의 지속적인 성장을 위한 투자재원확보, 현금흐름 및 주주가치 제고 등을 전반적으로 고려하여 결정하고 있습니다.

이에 따라, 당사는 사업환경변화 등 경영환경의 급격한 변동이 없다면 연결기준 배당성향을 10%대로 유지하고, 향후 단계적으로 배당성향을 상향 시킬 수 있도록 노력하겠습니다. 다만, 현저한 수준의 배당 감소 또는 증가 시 그 사유를 사전에 제시하는 등 배당정책의 유연성도 확보하도록 하겠습니다.

다. 주요 배당지표

구 분	주식의 종류	당기	전기	전전기
		제12기	제11기	제10기
주당액면가액(원)		500	500	500
(연결)당기순이익(백만원)		147,662	166,285	113,059
(별도)당기순이익(백만원)		59,520	66,802	41,813
(연결)주당순이익(원)		3,366	3,791	2,577
현금배당금총액(백만원)		21,933	17,546	15,353
주식배당금총액(백만원)		-	-	-
(연결)현금배당성향(%)		14.85	10.55	13.58
현금배당수익률(%)	보통주	1.59	1.16	0.93
	우선주	-	-	-
주식배당수익률(%)	보통주	-	-	-
	우선주	-	-	-
	보통주	500	400	350

구 분	주식의 종류	당기	전기	전전기
		제12기	제11기	제10기
주당 현금배당금(원)	우선주	-	-	-
주당 주식배당(주)	보통주	-	-	-
	우선주	-	-	-

주1) 상기 연결 당기순이익 및 연결 배당성향은 지배기업지분 기준으로 작성됨.

주2) 상기 표의 당기(제12기) 현금 배당금은 이사회 승인 전 금액으로, 향후 상법 제449조의2 및 당사 정관 제43조에 따라 외부감사인의 감사의견이 적정이고 감사위원 전원의 동의를 있는 경우 이사회에서 재무제표를 승인할 예정이며, 이사회에서 부결되거나 수정이 발생한 경우 정정보고서를 통해 그 내용 및 사유 등을 반영할 예정임.

라. 과거 배당 이력

(단위: 회, %)

연속 배당횟수		평균 배당수익률	
분기(중간)배당	결산배당	최근 3년간	최근 5년간
-	12	1.23	1.09

주) 제12기 최근사업연도 결산배당을 포함하고 있음.

7. 정관에 관한 사항

사업보고서에 첨부된 정관의 최근 개정일은 2019년 3월 22일이며, 제12기 정기주주총회(2021.03.31 개최예정) 안건 중 정관 변경 안건이 포함될 예정입니다.

- 공시대상기간 중 정관 변경 이력

정관변경일	해당주총명	주요변경사항	변경이유
2021년 03월 31일	제12기 정기주주총회	- 제2조(목적) 사업 목적 추가 - 제11조(영의개서대리인) 개정 - 제39조의2(위원회) 개정 - 제41조의2(감사위원회의 구성) 개정	- 신규 사업 추가 - 전자증권법 도입에 따른 정관 변경 - 이사회내위원회 신설 - 개정상법 제542조의12 내용반영
2019년 03월 22일	제10기 정기주주총회	- 제9조, 제11조, 제15조의2, 제16조 개정 & 제12조 삭제 - 제18조, 제22조, 제33조, 제34조, 제37조, 제43조 개정 - 제29조, 제41조의2 개정 - 제41조의3, 제43조의2 개정	- 전자증권법 도입에 따른 정관 변경 - 대표이사 직위명 삭제 - 상법상 예외 규정 적용 - 외부감사법 개정 내용반영

주) 제12기 정기주주총회 정관 변경은 주주총회 승인 전으로, 향후 정기주주총회에서 부결되거나 수정이 발생할 경우 정정보고서를 통해 그 내용 및 사유 등을 반영할 예정임.

II. 사업의 내용

당 지배회사는 국내 본사를 비롯하여 해외현지법인 생산공장과 원자재 조달 회사, 아웃도어 및 스포츠 브랜드 회사 등 총 70개의 동종 및 유사 업종을 영위하는 종속회사로 구성된 글로벌 아웃도어 및 스포츠 기업입니다. 당사 및 종속회사의 사업부문은 아웃도어 및 스포츠 의류, 신발, Backpack 제품과 특수기능 원단 등을 생산 수출하는 제조 OEM 사업부와, 아웃도어 브랜드 제품과 프리미엄 자전거 및 스포츠용품 유통업을 영위하는 브랜드 유통 및 기타 사업부로 구성되어 있습니다.

사업부문	주요사업영역
제조OEM 사업부문	아웃도어 및 스포츠 의류, 신발, Backpack 제품 및 특수기능 원단 등 생산 수출
브랜드 유통 사업부문	프리미엄 자전거 및 스포츠용품 도소매 아웃도어 브랜드 제품 도소매

가. 사업부문별 요약 재무현황 (연결기준)

(단위: 백만원)

구 분		제12기	제11기	제10기
제조OEM 사업부문	매출액	2,379,350	2,751,622	2,342,032
	영업이익	169,478	197,114	161,276
	자산총액	2,794,045	2,850,712	2,753,308
브랜드 유통/기타 사업부문	매출액	1,197,231	952,792	888,741
	영업이익	91,803	44,707	38,887
	자산총액	1,704,712	1,082,158	942,312
연결조정	매출액	(1,110,207)	(1,316,148)	(1,129,505)
	영업이익	(1,592)	(4,260)	874
	자산총액	(1,460,472)	(828,324)	(1,056,674)
합 계	매출액	2,466,374	2,388,266	2,101,268
	영업이익	259,689	237,561	201,038
	자산총액	3,038,285	3,104,546	2,638,946

나. 사업부문별 현황

당 지배회사 및 주요종속회사의 사업부문별 현황은 아래와 같습니다.

사업부문	회사	사업의 내용
제조OEM 사업부문	YOUNGONE (CEPZ) LTD. (YCL)	아웃도어/스포츠 의류, 신발 및 Backpack 등 제조 수출
	TITAS SPORTSWEAR INDUSTRIES LTD. (TSL)	
	KARNAPHULI SPORTSWEAR INDUSTRIES LTD. (KSL)	
	YOUNGONE HI-TECH SPORTSWEAR INDUSTRIES LTD (YHT)	
	KARNAPHULI SHOES INDUSTRIES LTD. (KSI)	
	YOUNGONE NAM DINH CO., LTD. (YNL)	
브랜드 유통/기타 사업부문	SCOTT CORPORATION SA (SCOTT SPORTS SA)	프리미엄 자전거 및 스포츠용품 판매 등 브랜드 유통사업

[제조 OEM 사업부문]

당사는 약 40여개의 해외 유명 바이어들로부터 아웃도어 및 스포츠 의류, 신발, Backpack 등의 제품을 수주 받아 당사 해외현지법인 공장에서 OEM 방식으로 제품을 생산하여 수출하는 기업입니다. 당사는 저임금만을 경쟁력으로 하는 단순 의류 제조업체가 아닌 제품개발 능력과 기술력을 겸비한 업체로서 방글라데시, 베트남, 엘살바도르 및 에티오피아 지역 공장별로 다변화된 생산기지과 뛰어난 재무구조를 바탕으로 경쟁력을 유지하고 있습니다.

당사 주요 생산기지인 방글라데시 경우, 상대적으로 낮은 인건비와 유럽향 수출 의류에 대한 GSP 관세면제혜택으로 인해 유럽 바이어들의 방글라데시 선호도가 높은 편이나, 전기와 가스 같은 열악한 인프라와 여러 재해 및 연이은 최저임금 인상으로 인한 원가상승요인이 대두되고 있기에 진입장벽은 높은 편입니다. 이런 상황에서 방글라데시에 진입하여 대규모 생산기반을 두고 현지화 경영에 앞장서 온 당사는 주요종속회사를 비롯한 다수의 현지법인 공장들의 생산성 증대를 통해 경쟁력을 유지하고 있습니다. 또한 당사는 방글라데시 치타공에있는 KEPZ 공단내 적극적인 시설투자와 의류생산라인 증설을 통해 중장기적 성장을 도모하고 있습니다.

당사는 아웃도어 의류제품 생산이 갖고 있는 계절성 문제를 해결하고자 신발, Backpack, 기능성 니트의류 및 원단 생산까지 사업의 범위를 확대해왔습니다. 당사는 기존 고객에 대한 Cross Selling 능력을 이용하여 니트의류 및 원단사업 부문을 확대하고자, 베트남 남단에 Textile Mills 단지를 건설하여 메리노울 원단, 폴리에스터 플리스 및 기능성 원단 등을 생산하고 있습니다. 뿐만 아니라 당사는 자체 개발한 특수 패딩 및 원단 등 관련 제품의 생산판매 정상화를 위한 투자를 계속 하고 있으며, 원단부터 완제품에 이르는 수직계열화에 의한 생산리드타임 단축 및 생산성 향상을 위한 노력을 지속적으로 하고 있습니다. 당사는

새로운 니트의류 사업확대를 위해 지난 2016년 11월 방글라데시 KEPZ 공단내 KARNAPHULI POLYESTER PRODUCTS COMPANY LIMITED (KPP) 공장을 설립하여 스포츠의류 소재 경편(Warp) 니트제품도 생산 및 납품하고 있습니다.

다만, 2020년초부터 COVID-19가 미국, 유럽, 아시아 등 전세계적으로 확산됨에 따라 글로벌 경제활동위축 및 세계경제 불확실성이 증대되었으며, 이는 바이어 측면뿐 아니라 당사 OEM 생산공장에도 영향을 미쳤습니다. 하지만 당사는 이러한 상황에 탄력적으로 대응하면서 현재 COVID-19가 초래하는 어려움을 극복해 나가고 있습니다.

(1) 아웃도어 산업의 특성

아웃도어 의류 및 부대품목의 제조산업은 등산, 트레킹 등 다양한 야외활동에 적합한 자켓류 등의 의류와 신발 및 부대품목을 생산 판매하는 산업으로 패션업 중에서 기능성을 강조하는 고기능성 의류의 제조를 특성으로 합니다. 또한 범세계적으로 생산과 소비가 이루어지는 노동집약적인 글로벌 산업으로서 인건비가 저렴한 개발도상국에서 제품을 생산해서 바이어에 납품하는 제조기업과, 생산시설을 소유하지 않고 바이어로서 제품을 대량 구매해서 전세계 소비자를 대상으로 판매하는 판매기업으로 구성됩니다. 다양한 야외활동이 이루어지는 도전적이고 척박한 자연환경으로부터 인간을 보호해주는 아웃도어 의류 제조 산업은 소재에서부터 방수, 통풍 등의 기능성을 보장하는 차별화된 원단을 이용한 기능성 의류 생산으로 이행하는 추세입니다.

(2) 산업의 성장성

척박한 자연환경에서의 활동을 위한 특수복으로 등장했던 아웃도어 의류는 습하고 추운 북유럽 등에서 캐주얼 의류를 대체하는 생활복으로 착용 범위가 확장됨에 따라, 근래에는 Lifestyle 아웃도어 의류로까지 생산품목을 확대해왔습니다. 지역적으로는 서구를 주요시장으로 해서 발원된 아웃도어 산업은 글로벌화가 진행되면서 지난 수년간 아시아권까지 큰 성장세를 보였습니다. 이는 아웃도어 의류가 보다 광범위한 수요층을 기반으로 하는 캐주얼 의류의 대체재로 자리매김함으로써 그 수요가 계속 증가했기 때문이나, 최근에는 유럽 및 선진국 시장의 불확실성 및 아웃도어 시장의 포화상태로 인해 그 성장세가 둔화되는 추세입니다.

(3) 국내외 경쟁상황

아웃도어 제품의 OEM 제조 및 수출시장은 고기능성과 Compliance (바이어가 요구하는 작업환경 준수요건)로 인해 대규모 업체로서는 진입장벽이 있는 편이나, 아웃도어 제품 및

부대품목의 제조 수출 산업은 아웃도어 제조 기업간 경쟁 이외에도 대체재 공급자인 스포츠 및 캐주얼 의류 및 부대품목 제조기업의 진입위협이 있고, 공급자인 원단제조 및 판매기업의 진입위협이 있는 반면, 바이어의 진입위협은 거의 없는 상황입니다. 이는 생산과 판매의 국제적 분업이 산업구조적으로 안정화되어 있기 때문입니다.

(4) 시장점유율 추이

당사의 OEM 제조 및 수출 부문은 해외 바이어들이 직접 오더를 주고 있기 때문에 정확한 시장점유율 측정은 어려우나, 세계시장의 일부 유명 아웃도어 브랜드에 국한해서는 비교적 상당한 점유율을 차지하는 것으로 알려져 있습니다.

(5) 시장에서 경쟁력을 좌우하는 요인

아웃도어 시장에서 경쟁력을 좌우하는 세부 성공요인은 아웃도어 의류의 특성인 고기능성에 기반한 신제품 개발 능력 및 납기 준수와 가격 경쟁력입니다. 당사는 고기능성 원단 및 Down 제품의 특화와 무봉제접착(CWS) 등의 차별화된 제조기술을 바탕으로 경쟁우위를 확보하고 있지만, 글로벌 시장에서 다수 경쟁자의 참여로 인해 지속적인 경쟁우위의 위상이 도전 받고 있기에 당사는 방글라데시와 베트남을 중심으로 지속적인 생산성 확대를 통해 경쟁우위를 유지하려고 노력하고 있습니다.

[브랜드 유통 사업부문]

당사는 지난 2015년 3월 스위스 소재 프리미엄 자전거 브랜드 회사인 SCOTT Corporation SA의 지분을 추가 취득하여 과반수 지분을 확보함으로써, 글로벌시장에서 자전거 및 스포츠 브랜드 유통 및 물류사업에 시너지 효과를 극대화하여 당사의 지속적인 성장을 도모하고자 합니다. 당사 주요종속회사인 SCOTT Corporation SA (SCOTT SPORTS SA) 및 계열회사 (이하 "SCOTT") 등의 사업의 내용은 아래와 같습니다.

당사가 인수한 SCOTT은 1958년에 세계 최초 알루미늄 Ski Pole 개발을 시작으로 설립되어, 이후 다양한 스키용품 개발 및 판매를 통해 유럽 스키시장에서 입지를 다지다가, 1986년 첫 MTB를 출시하면서 자전거 시장에도 진출하게 되었습니다. 이후, 2007년에는 세계에서 가장 가벼운 Road Frame을, 2011년에는 세계에서 가장 가벼운 MTB Carbon Frame을 개발하는 등 지속적인 제품 개발과 투자를 통해, SCOTT은 고가의 프리미엄 자전거 브랜드로서의 경쟁력을 유지해왔으며, 현재 약 80%의 매출이 자전거 사업부에서 발생하고 있습니다. 뿐만 아니라 SCOTT은 Ski, Motor Sports, Winter Sports 등 스포츠 제품군의 다양화를 통하여 자전거 사업이 갖고 있는 계절성까지도 어느 정도 해소하면서 지속적인 성장

을 도모하고 있습니다. 최근에는 유럽 E-BIKE 시장에서의 지속적인 신장을 통해 자전거 포트폴리오를 확대해가면서, 혁신, 기술, 디자인 3가지 핵심요소를 바탕으로 세계적인 프리미엄 자전거 회사로서의 명성을 유지하고 있습니다.

(1) 자전거 산업의 특성

전세계적으로 Lifestyle이 변하고 아웃도어 스포츠 활동에 대한 인식이 달라지면서, 레저스포츠가 보편화 되고 이에 따라 소비 성향도 다양해지면서, 자전거 산업은 최근 전세계적으로 성장하고 있는 추세입니다. 자전거 산업은 크게 완성차업체와 부품업체 및 하청업체로 구성되어 있습니다. 일반적으로 자전거는 300여개 이상의 부품으로 구성되어 있는데, 어떤 품질의 부품을 사용하여 조립되었는지에 따라 완제품 자체의 품질이 달라지기에, 자전거 산업은 타 업종보다 핵심부품 업체들의 지위가 높은 편에 속하는 산업입니다. 때문에 안정적인 부품 공급을 확보하는 게 중요한 경쟁력 중에 하나입니다. 자전거 산업은 뚜렷한 계절성을 보이고 있으며, 산업 특성상 아웃도어 활동하기 적합한 봄, 가을이 성수기이고, 날씨가 추워 야외활동이 어려운 겨울이 비수기입니다. 하지만 성수기 시즌에도 날씨가 춥거나 비가 많이 오는 경우에는 판매가 감소하는 등 날씨에 민감한 산업입니다.

(2) 산업의 성장성

자전거가 단순한 생활 이동수단이 아니라 레저스포츠 수단으로도 확대되면서, 최근 자전거 수요 연령층이 다양 해졌을 뿐만 아니라, 전반적으로 경제적 여유가 생기고, 품질, 기능, 디자인을 모두 고려한 고가의 고급형 자전거의 대한 선호도가 높아짐에 따라 자전거 수요는 꾸준히 증가하고 있는 추세입니다. 또한 최근 대두되고 있는 E-BIKE 시장도 앞으로 계속 성장할 수 있는 여력이 큰 만큼, 향후 자전거 산업 성장성은 긍정적으로 보입니다. 다만, 지난 3~4월에는 COVID-19 확산으로 유럽 각국들의 Lockdown 조치가 시행되면서 일시적으로 판매가 감소하였으나, 격리 해제 이후 특히 유럽에서 E-BIKE를 포함한 자전거가 가장 이상적인 언택트 운동 및 교통수단으로서 각광 받으면서 최근 그 수요가 다시 증가하고 있는 추세입니다.

(3) 시장점유율 추이

정확한 시장점유율 추정은 어려우나, SCOTT 브랜드 자전거 매출 중 약 80% 이상이 유럽 지역에서 발생하고 있는 것으로 보아 유럽 프리미엄 자전거 시장에서는 상당한 시장 점유율을 차지하는 것으로 보이며, 레저스포츠가 보편화 되면서 고급형 자전거에 대한 관심이 증가하고 있는 요즘, 레저용 자전거인 MTB, 로드바이크 및 E-BIKE가 자전거 매출의 대부분을 차지하고 있는 SCOTT은 프리미엄 시장에서 높은 성가를 유지하고 있습니다.

2. 주요 원재료에 관한 사항

[제조 OEM 사업]

당사는 한국, 대만, 방글라데시, 미국 및 기타 아시아 국가로부터 OEM 제품 생산에 필요한 원부자재를 구매하고 있으며 그 비율은 아래와 같습니다.

원부자재	Taiwan	Bangladesh	Hong Kong	Korea	Japan	China	USA	기타
제12기	19.0%	17.1%	13.3%	12.3%	9.1%	8.2%	7.7%	13.3%
제11기	18.4%	15.2%	12.8%	14.6%	10.8%	7.8%	7.8%	12.6%
제10기	19.5%	13.0%	13.7%	15.7%	8.9%	7.4%	6.5%	15.2%

주1) 브랜드 유통사업부는 완제품을 구입하여 판매하기 때문에 제외함.

주2) 원재료 구매의 계절적 요인 때문에 연간 기준으로만 산출함.

3. 영업설비에 관한 사항

가. 국내사업장

구분	소재지	비고
만리동 본사	서울특별시 중구 만리재로 159	수출영업 본부
금광동 사옥	경기도 성남시 중원구 광명로 293	관리 지원부서
명동 디자인센터	서울 중구 퇴계로128	디자인센터 및 스마트오피스
부산 사업장	부산광역시 해운대구 반여로	신발 수출사업 본부 및 물류기지
대구 공장	대구광역시 달성군 구지면	원단 고차가공 및 R&D 센터
월곡동 사무소	서울특별시 성북구 오패산로	교육훈련센터 및 임대
이천물류센터	경기도 이천시 마장면	내수 사업용 자동화 물류기지

나. 해외 마케팅 연락사무소

(단위: 명)

구분	소재지	종업원수	비고
해외 마케팅 오피스	스위스 베른	1	유럽 거래선 개발
	미국 시애틀	4	미국 서부 및 캐나다 거래선 개발
	태국 방콕	1	태국 거래선 개발 및 원부자재 소싱
	홍콩	1	홍콩 거래선 개발 및 원부자재 소싱
	베트남 하노이	4	베트남 원부자재 소싱 및 검사
	대만 타이페이	1	대만 원부자재 소싱 및 검사
	일본 도쿄	1	일본 거래선 개발
	우즈벡 타슈켄트	2	중앙아시아 시장 진출

구분	소재지	종업원수	비고
합계		15	-

4. 매출에 관한 사항

가. 사업부문별 매출 (연결기준)

(단위: 백만원)

사업부문	매출유형		제12기	제11기	제10기
제조OEM 사업부문	제품	수출	2,379,350	2,751,622	2,342,032
브랜드 유통/기타 사업부문	상품 제품 기타	해외(연결)	1,186,660	933,576	863,658
		내수	10,571	19,215	25,083
		합계	1,197,231	952,791	888,741
합계	수출		2,379,350	2,751,622	2,342,032
	해외(연결)		1,186,660	933,576	863,658
	내수		10,571	19,215	25,083
	연결조정		(1,110,207)	(1,316,147)	(1,129,504)
	합계		2,466,374	2,388,266	2,101,269

나. 상품의 판매 방법 및 전략

[제조 OEM 사업부]

판매경로	각 수출영업부별로 바이어를 나누어 개별 상담을 통하여 수주 받아 당사 해외 현지법인 공장에서 OEM 방식으로 생산하여 바이어들에게 판매
	바이어 상담 및 주문 수주 — 샘플제작 — 원단구입 및 원단생산 — 제품생산 (해외현지법인) — 각 바이어 지정 지역에 출고 — 판매 대금 청구
판매방법	신용장 수취방식 및 외상거래 (T/T 사후 송금) 방식
판매전략	세계 각국에 소재한 마케팅 사무소에서의 활발한 신규 거래선 개발 활동과 다양한 해외생산기지를 활용한 신소재 및 제품개발 서비스 제공, 납기준수, 엄격한 품질 관리시스템 등으로 기존 고객과의 매출증대와 신규고객 창출을 지향

[브랜드 유통 사업부]

판매경로	유럽, 미국 등 각국에 있는 복합 및 개별 Bike, 스포츠용품 취급 유통업자들에게 도매로 판매후, 다시 판매점을 통해 최종 소비자에게 판매
판매방법	외상 및 사후 송금 (평균 90일 이내 결제)
	지속적인 신제품개발을 통한 프리미엄 자전거 브랜드 이미지 강화를 추구함

판매전략	과 동시에 다양한 유통채널과 사후 서비스망 구축을 통하여 중고가 시장에서의 판매 확대 지향
------	--

5. 수주상황

당사 제조 OEM 사업부는 노스페이스, 파타고니아 등 약 40여개의 세계 유명 바이어들로부터 아웃도어 및 스포츠 의류, 신발, Backpack 등의 제품을 수주 받아 방글라데시, 베트남, 엘살바도르 및 에티오피아 지역에 소재한 당사 해외현지법인 공장을 이용하여 제품을 생산 및 수출하고 있으나, 바이어별로 수주현황은 당사의 영업상의 주요한 기밀사항으로서 자세한 언급은 생략합니다.

6. 시장위험과 위험관리

가. 주요 시장위험 내용

당사는 외화표시 자산 및 부채의 환율변동에 의한 리스크를 최소화하여 재무구조의 건전성 및 예측가능 경영을 통한 경영의 안정성 실현을 목표로 환리스크 관리에 만전을 기하고 있습니다. 그러나 당사는 대부분의 자금 수입과 지출이 미달러화로 이루어지고 있어, 환율 변동 위험이 상당부분 자동 헤지(Hedge) 되고 있습니다.

당사는 외화차입금 및 기능통화와 다른 수입과 지출로 인해 외화 환포지션이 발생하며, 환포지션이 발생하는 주요 외화로는 USD가 있습니다. 또한 당사는 외화로 표시된 채권과 채무에 대한 환노출 위험을 주기적으로 평가, 관리 및 보고하고 있습니다.

나. 위험관리 방식

당사는 미래의 예상치 못한 환율변동으로 인한 외화표시 거래 및 외화표시 재무제표 항목의 가치가 변동하는 재무적 위험으로부터 경영의 건전성과 안정성을 도모하기 위하여 파생상품을 투기목적이 아닌 환위험 회피의 일환으로만 제한적으로 필요시 시행 이용하고 있습니다.

다. 환관리 관련 추진사항

당사는 기본적으로 외환수입과 외환지출을 대응시키는 방법으로 외화자금을 운용함으로써 외환관련 손실이 자연스럽게 Hedge되도록 운용하며, 또한 바이어로부터의 입금계획을 추정하고 원단 및 자재 구매자금의 지급 시기 및 금액을 추정한 뒤 생산 스케줄을 감안해

서 작성한 자금계획을 기초로 필요시 소요외화를 미리 확보하고, 아울러 일정주기로 일정 금액의 외화매각을 통해 필요한 원화자금을 조달합니다.

라. 파생상품 거래현황

보고서 작성기준일 현재 당사 주요종속회사인 SCOTT SPORTS SA가 체결한 파생상품의 공정가치 및 평가손익은 아래와 같습니다. (단위: 백만원)

거래목적	파생상품 종류	자산	부채	평가손익
환율변동 위험회피	통화선도	1,308	6,046	(5,151)

[종속회사의 파생상품 거래현황]

당사 주요종속회사인 SCOTT SPORTS SA가 체결한 만기 미도래 통화선도계약 현황은 아래와 같습니다. (외화 단위: 천)

계약처	매입통화	매입금액	매도통화	매도금액	약정환율
Credit Suisse	USD	165,000	EUR	143,218	1.109 ~ 1.1933
Credit Suisse	JPY	1,750,000	EUR	14,305	119.01 ~ 123.84
UBS AG	EUR	17,517	SEK	184,000	10.48 ~ 10.516
UBS AG	EUR	12,096	GBP	11,000	0.905 ~ 0.912
UBS AG	EUR	2,294	ZAR	46,100	19.76 ~ 20.51
BCV bank	EUR	12,162	AUD	20,000	1.639 ~ 1.653
BCV bank	EUR	5,119	NZD	9,000	1.756 ~ 1.765

7. 연구개발활동

가. 연구개발 활동의 개요

당사는 대부분의 생산이 OEM 방식으로 이루어지기에 해외현지공장 생산 및 외주가공에 앞서 기술수준을 엄밀히 체크 감독하여 제조과정에서 발생하는 문제를 사전 예방할 수 있도록 노력하고 있습니다. 또한 당사 원단 R&D센터인 대구공장을 통해 해외공장에서의 제품 개발뿐만 아니라 국내에서도 고기능성 및 고부가가치의 원단개발 연구를 활발히 진행하고 있습니다.

나. 연구개발 진행 및 성과

당사는 독창적인 제품 개발을 통하여 더욱 기능이 강화되고 차별화된 제품들로 아웃도어

의류업계에서 선도적인 역할을 수행하기 위해 해외현지법인 공장에서 제품 연구개발 센터 및 인력을 운용 중에 있습니다. 또한 국내에서는 고기능성 아웃도어 의류용 원단 신규 개발을 위해 대구공장에 원단 연구개발센터를 운용하고 있으며, 현재 당사가 국내에서 구입하는 모든 원단들의 이화학 분석, 첨단 Fabrics 개발 및 생산, 신규 사업분야 연구개발 및 관련 기계시설 장치(SOCKS, V-LAP, CBRN 보호 소재 등) 투자를 진행하고 있습니다.

8. 그밖에 투자의사결정에 필요한 사항

가. 주주의 의결권

주주는 그가 소유하는 각 주식에 대하여 하나의 의결권을 가지며, 그 의결권을 대리인으로 하여금 행사하게 할 수 있습니다. 이 경우 대리인은 주주총회 개시 전에 그 대리권을 증명하는 서면(위임장)을 회사에 제출하여야 합니다.

나. 서면에 의한 의결권 행사

당사는 주주총회소집을 위한 이사회결의시 서면에 의한 의결권 행사 여부를 결정할 수 있습니다. 서면에 의한 의결권 행사를 결정한 경우 회사는 총회 소집통지서에 주주의 의결권 행사에 필요한 서면과 참고자료를 첨부하여야 하며, 서면에 의하여 의결권을 행사하고자 하는 주주는 서면에 필요한 사항을 기재하여 회의일 전일까지 회사에 제출하여야 합니다.

다. 배당에 관한 사항

당사는 정관 제45조에 의거하여 매 결산기말 현재의 주주명부에 기재된 주주 또는 등록된 질권자에게 이익배당금을 지급합니다.

라. 기타 사항

당사의 주주, 채권자는 결산서류, 감사보고서, 정관, 주주총회의사록, 주주명부, 이사회 의사록 등을 영업시간 중에 소정의 절차와 규정에 의거 본사에서 열람 할 수 있습니다.

III. 재무에 관한 사항

1. 요약재무정보

가. 연결요약재무정보

(단위 : 백만원)

구분	제12기	제11기	제10기
	(2020년 12월말)	(2019년 12월말)	(2018년 12월말)
[유동자산]	1,684,584	1,500,906	1,337,082
1. 현금및현금성자산	664,877	446,899	356,133
2. 단기금융상품	90,973	36,108	37,409
3. 파생상품자산	1,308	7,604	7,288
4. 매출채권	335,534	354,142	328,947
5. 재고자산	497,845	540,366	493,853
6. 기타수취채권	48,108	63,979	65,398
7. 기타유동자산	39,791	46,214	43,631
8. 당기법인세자산	6,147	5,594	4,422
[비유동자산]	1,353,702	1,603,640	1,301,864
1. 장기금융상품	1,178	4,189	3,414
2. 당기손익-공정가치금융자산	3,685	2,922	2,843
3. 기타포괄손익-공정가치금융자산	295,156	530,110	370,361
4. 관계기업및공동지배기업	742	300	424
5. 유형자산	599,270	607,781	631,706
6. 사용권자산	81,861	81,927	-
7. 무형자산	160,017	159,514	153,087
8. 투자부동산	183,781	175,230	103,634
9. 기타수취채권	13,774	17,952	18,644
10. 기타비유동자산	5,454	3,776	3,444
11. 이연법인세자산	8,784	19,938	14,307
자산총계	3,038,285	3,104,546	2,638,946
[유동부채]	594,963	622,884	469,434
[비유동부채]	449,325	512,667	506,387
부채총계	1,044,288	1,135,551	975,821

구분	제12기	제11기	제10기
	(2020년 12월말)	(2019년 12월말)	(2018년 12월말)
[지배기업지분]	1,834,849	1,843,457	1,544,570
1. 자본금	22,156	22,156	22,156
2. 주식발행초과금	453,267	453,267	453,267
3. 이익잉여금	1,356,895	1,130,290	979,915
4. 기타자본항목	2,531	237,744	89,232
[비지배지분]	159,148	125,538	118,555
자본총계	1,993,997	1,968,995	1,663,125
부채 및 자본총계	3,038,285	3,104,546	2,638,946
	(2020년 12월말)	(2019년 1-12월)	(2018년 1-12월)
매출액	2,466,374	2,388,266	2,101,268
영업이익	259,689	237,649	201,038
당기순이익	182,426	174,283	111,285
[지배기업지분]	147,662	166,285	113,059
[비지배지분]	34,764	7,998	(1,774)
기본주당순이익(원)	3,366	3,791	2,577
연결에 포함된 회사수	68	69	66

주) 상기 표의 재무제표는 이사회 승인 전 재무제표로, 향후 상법 제449조의2 및 당사 정관 제43조에 따라 외부감사인의 감사의견이 적정이고 감사위원 전원의 동의가 있는 경우 이사회에서 재무제표를 승인할 예정이며, 재무제표 승인 관련 안건이 부결되거나 수정이 발생한 경우 정정보고서를 통해 그 내용 및 사유 등을 반영할 예정입니다.

나. 요약재무정보

(단위 : 백만원)

구분	제12기	제11기	제10기
	(2020년 12월말)	(2019년 12월말)	(2018년 12월말)
[유동자산]	512,097	448,333	361,061
1. 현금및현금성자산	313,728	199,618	159,182
2. 단기금융상품	62,297	22,292	31,862
3. 매출채권	112,318	155,639	125,568
4. 파생상품자산	-	-	301
5. 재고자산	17,874	26,923	32,382
6. 기타수취채권	4,370	41,097	8,743
7. 기타유동자산	1,509	2,765	3,024

구분	제12기	제11기	제10기
	(2020년 12월말)	(2019년 12월말)	(2018년 12월말)
[비유동자산]	1,285,192	1,390,807	1,281,546
1. 장기금융상품	910	310	10
2. 당기손익-공정가치 금융자산	1,890	1,929	1,898
3. 기타포괄손익-공정가치금융자산	295,156	530,110	370,361
4. 종속기업투자주식	539,061	547,804	582,146
5. 유형자산	95,930	102,273	169,599
6. 사용권자산	15,283	19,455	-
7. 무형자산	1,808	1,453	1,773
8. 투자부동산	175,778	164,401	93,156
9. 기타수취채권	157,754	23,072	62,601
10. 기타비유동자산	1,623		
자산총계	1,797,289	1,839,140	1,642,607
[유동부채]	376,363	379,588	334,330
[비유동부채]	160,119	170,874	192,159
부채총계	536,482	550,462	526,489
[자본금]	22,156	22,156	22,156
[주식발행초과금]	453,267	453,267	453,267
[이익잉여금]	600,853	462,389	410,941
[기타자본항목]	184,531	350,866	229,754
자본총계	1,260,807	1,288,678	1,116,118
부채 및 자본총계	1,797,289	1,839,140	1,642,607
종속, 관계, 공동기업 투자주식의 평가방법	관계기업: 지분법 종속기업: 원가법	관계기업: 지분법 종속기업: 원가법	관계기업: 지분법 종속기업: 원가법
	(2020년 1-12월)	(2019년 1-12월)	(2018년 1-12월)
매출액	1,140,635	1,358,279	1,162,756
영업이익	113,918	119,152	95,212
당기순이익	59,520	66,802	41,813
기본주당순이익 (원)	1,357	1,523	953

주) 상기 표의 재무제표는 이사회 승인 전 재무제표로, 향후 상법 제449조의2 및 당사 정관 제43조에 따라 외부감사인의 감사의견이 적정이고 감사위원 전원의 동의가 있는 경우 이사회에서 재무제표를 승인할 예정이며, 재무제표 승인 관련 안건이 부결되거나 수정이 발생한 경우 정정보고서를 통해 그 내용 및 사유 등을 반영할 예정입니다.

2. 연결재무제표

연결 재무상태표

제 12 기 2020.12.31 현재
 제 11 기 2019.12.31 현재
 제 10 기 2018.12.31 현재

(단위 : 원)

	제 12 기	제 11 기	제 10 기
자산			
유동자산	1,684,583,634,041	1,500,905,529,076	1,337,081,672,812
현금및현금성자산	664,877,345,170	446,899,132,667	356,132,867,786
단기금융상품	90,972,821,916	36,107,728,987	37,409,491,893
파생상품자산	1,308,389,800	7,603,507,200	7,288,491,823
매출채권	335,533,995,996	354,141,754,160	328,947,054,091
재고자산	497,845,369,459	540,366,111,948	493,852,870,129
기타수취채권	48,108,077,515	63,979,023,312	65,398,215,298
기타유동자산	39,790,745,727	46,213,891,580	43,630,804,802
당기법인세자산	6,146,888,458	5,594,379,222	4,421,876,990
비유동자산	1,353,701,651,339	1,603,640,319,319	1,301,864,403,723
장기금융상품	1,178,329,193	4,188,725,702	3,413,671,941
당기손익-공정가치 측정 금융자산	3,684,821,043	2,922,433,770	2,842,633,442
기타포괄손익-공정가치 금융자산	295,155,635,922	530,110,482,006	370,361,363,416
관계기업 및 공동기업	742,437,260	299,693,380	424,483,600
유형자산	599,270,040,979	607,781,228,816	631,706,498,806
사용권자산	81,860,887,799	81,927,104,501	0
무형자산	160,016,802,342	159,514,456,432	153,087,202,398
투자부동산	183,781,256,396	175,229,810,569	103,633,534,705
기타수취채권	13,773,984,702	17,951,944,704	18,643,944,659
기타비유동자산	5,453,786,998	3,776,378,374	3,444,300,174
이연법인세자산	8,783,668,705	19,938,061,065	14,306,770,582
자산총계	3,038,285,285,380	3,104,545,848,395	2,638,946,076,535
부채			
유동부채	594,962,950,536	622,883,896,748	469,434,350,517
매입채무	178,393,976,397	180,326,202,413	197,114,056,098
단기차입금	217,631,446,303	136,519,343,604	120,411,839,857
유동성장기차입금	19,099,651,750	115,407,337,760	28,429,712,400
유동성사채	0	49,989,302,639	0
파생상품부채	6,045,748,340	394,521,600	546,405,009
당기법인세부채	61,112,762,206	36,224,337,097	34,394,784,913
기타총당부채	21,495,577,748	15,154,389,738	17,820,309,255
기타지급채무	71,650,969,464	76,163,409,910	66,760,146,307
기타유동부채	6,864,623,692	2,502,524,388	3,957,096,678

	제 12 기	제 11 기	제 10 기
유동리스부채	12,668,194,636	10,202,527,599	0
비유동부채	449,324,718,492	512,667,057,941	506,386,538,973
사채	49,845,824,198	0	49,948,484,027
장기차입금	13,871,400,540	79,706,380,998	183,711,738,700
순확정급여부채	60,902,182,292	56,712,914,171	16,605,242,164
이연법인세부채	255,311,583,077	304,899,426,138	254,982,276,110
기타지급채무	0	532,006,400	0
기타충당부채	0	0	137,482,620
기타비유동부채	15,654,086	11,844,556	1,001,315,352
비유동리스부채	69,378,074,299	70,804,485,678	0
부채총계	1,044,287,669,028	1,135,550,954,689	975,820,889,490
자본			
지배기업지분	1,834,848,959,441	1,843,456,514,554	1,544,569,762,959
자본금	22,155,734,000	22,155,734,000	22,155,734,000
주식발행초과금	453,267,231,054	453,267,231,054	453,267,231,054
이익잉여금	1,356,895,241,893	1,130,289,559,791	979,915,282,334
기타자본항목	2,530,752,494	237,743,989,709	89,231,515,571
비지배지분	159,148,656,911	125,538,379,152	118,555,424,086
자본총계	1,993,997,616,352	1,968,994,893,706	1,663,125,187,045
자본과부채총계	3,038,285,285,380	3,104,545,848,395	2,638,946,076,535

연결 손익계산서

제 12 기 2020.01.01 부터 2020.12.31 까지

제 11 기 2019.01.01 부터 2019.12.31 까지

제 10 기 2018.01.01 부터 2018.12.31 까지

(단위 : 원)

	제 12 기	제 11 기	제 10 기
매출	2,466,374,429,266	2,388,266,483,185	2,101,268,459,139
매출원가	1,838,040,336,099	1,782,387,006,601	1,532,124,607,346
매출총이익	628,334,093,167	605,879,476,584	569,143,851,793
판매비와관리비	368,645,573,836	368,230,460,709	368,105,864,817
영업이익	259,688,519,331	237,649,015,875	201,037,986,976
기타수익	152,616,021,604	97,305,460,290	91,336,447,518
기타비용	153,027,057,210	90,126,567,903	111,447,495,327
금융수익	6,692,352,470	8,116,611,417	6,855,263,165
금융비용	16,988,826,609	18,748,414,254	16,133,404,960
지분법손익	417,055,950	(548,634,071)	(2,532,617,012)
법인세비용차감전순이익	249,398,065,536	233,647,471,354	169,116,180,360
법인세비용	66,972,157,285	59,364,684,646	57,831,013,981
당기순이익(손실)	182,425,908,251	174,282,786,708	111,285,166,379
당기순이익(손실)의 귀속			
지배기업지분	147,661,897,040	166,284,826,180	113,059,112,200
비지배지분	34,764,011,211	7,997,960,528	(1,773,945,821)
주당이익			
기본주당순이익 (단위 : 원)	3,366	3,791	2,577

연결 포괄손익계산서

제 12 기 2020.01.01 부터 2020.12.31 까지

제 11 기 2019.01.01 부터 2019.12.31 까지

제 10 기 2018.01.01 부터 2018.12.31 까지

(단위 : 원)

	제 12 기	제 11 기	제 10 기
당기순이익(손실)	182,425,908,251	174,282,786,708	111,285,166,379
기타포괄손익	(139,876,761,205)	148,564,008,229	222,127,735,083
당기손익으로 재분류되지 않는항목			
순확정급여부채의 재측정요소	2,078,455,019	(6,954,357,807)	785,882,929
기타포괄손익-공정가치 측정 금융자산 평가손익	(71,366,583,477)	121,089,831,891	180,544,822,919
지분법자본변동	16,994,276	(8,999,330)	0
당기손익으로 재분류될 수 있는 항목(세후기타포괄손익)			
해외사업장환산외환차이(세후기타포괄손익)	(65,456,711,697)	35,486,759,014	33,492,622,202
지분법자본변동	2,406,654	(89,359,799)	891,456,873
파생상품평가손익	(5,151,321,980)	(959,865,740)	6,412,950,160
총포괄손익	42,549,147,046	322,846,794,937	333,412,901,462
총 포괄손익의 귀속			
지배기업 소유주지분	8,938,869,287	315,023,453,371	327,919,792,492
비지배지분	33,610,277,759	7,823,341,566	5,493,108,970

연결 자본변동표

제 12 기 2020.01.01 부터 2020.12.31 까지

제 11 기 2019.01.01 부터 2019.12.31 까지

제 10 기 2018.01.01 부터 2018.12.31 까지

(단위 : 원)

	자본						
	지배기업소유주지분					비지배지분	자본 합계
	자본금	주식발행초과금	이익잉여금	기타자본항목	지배기업소유주지분 합계		
2018.01.01 (기초자본)	22,155,734,000	453,267,231,054	879,503,557,008	(125,403,610,661)	1,229,522,911,401	111,219,587,832	1,340,742,499,233
회계정책변경에 따른 조정			512,431,426		512,431,426	476,100,734	988,532,160
당기순이익(손실)			113,059,112,200		113,059,112,200	(1,773,945,821)	111,285,166,379
파생상품평가손익				3,190,810,910	3,190,810,910	3,222,139,250	6,412,950,160
기타포괄손익-공정가치 측정 금융자산 평가손익				180,544,822,919	180,544,822,919		180,544,822,919
기타포괄손익-공정가치 측정 금융자산 처분에 따른 대체							
해외사업환산손익				31,030,564,174	31,030,564,174	2,462,058,028	33,492,622,202
지분법자본변동				891,456,873	891,456,873		891,456,873
순확정급여부채의 재측정요소				(796,974,584)	(796,974,584)	1,582,857,513	785,882,929
연차배당			(13,159,818,300)		(13,159,818,300)		(13,159,818,300)
채무면제이익				237,272,635	237,272,635	1,532,359,825	1,769,632,460
종속기업에 대한 소유주지분의 변동				(462,826,695)	(462,826,695)	(165,733,275)	(628,559,970)
2018.12.31 (기말자본)	22,155,734,000	453,267,231,054	979,915,282,334	89,231,515,571	1,544,569,762,959	118,555,424,086	1,663,125,187,045
2019.01.01 (기초자본)	22,155,734,000	453,267,231,054	979,915,282,334	89,231,515,571	1,544,569,762,959	118,555,424,086	1,663,125,187,045
회계정책변경에 따른 조정			(557,427,373)		(557,427,373)	(561,749,327)	(1,119,176,700)
당기순이익(손실)			166,284,826,180		166,284,826,180	7,997,960,528	174,282,786,708
파생상품평가손익				(468,879,042)	(468,879,042)	(490,986,698)	(959,865,740)
기타포괄손익-공정가치 측정 금융자산 평가손익				121,089,831,891	121,089,831,891		121,089,831,891
기타포괄손익-공정가치 측정 금융자산 처분에 따른 대체							
해외사업환산손익				31,010,931,766	31,010,931,766	4,475,827,248	35,486,759,014
지분법자본변동				(49,189,400)	(49,189,400)	(49,169,729)	(98,359,129)
순확정급여부채의 재측정요소				(2,844,068,024)	(2,844,068,024)	(4,110,289,783)	(6,954,357,807)
연차배당			(15,353,121,350)		(15,353,121,350)		(15,353,121,350)
채무면제이익				(177,810,200)	(177,810,200)	(177,739,090)	(355,549,290)

	자본						
	지배기업소유주지분					비지배지분	자본 합계
	자본금	주식발행초과금	이익잉여금	기타자본항목	지배기업소유주지분 합계		
종속기업에 대한 소유주지분의 변동				(48,342,853)	(48,342,853)	(100,898,083)	(149,240,936)
2019.12.31 (기말자본)	22,155,734,000	453,267,231,054	1,130,289,559,791	237,743,989,709	1,843,456,514,554	125,538,379,152	1,968,994,893,706
2020.01.01 (기초자본)	22,155,734,000	453,267,231,054	1,130,289,559,791	237,743,989,709	1,843,456,514,554	125,538,379,152	1,968,994,893,706
회계정책변경에 따른 조정							
당기순이익(손실)			147,661,897,040		147,661,897,040	34,764,011,211	182,425,908,251
파생상품평가손익				(2,570,516,961)	(2,570,516,961)	(2,580,805,019)	(5,151,321,980)
기타포괄손익-공정가치 측정 금융자산 평가손익				(71,366,583,477)	(71,366,583,477)		(71,366,583,477)
기타포괄손익-공정가치 측정 금융자산 처분에 따른 대체			96,490,209,462	(96,490,209,462)			
해외사업환산손익				(66,994,136,694)	(66,994,136,694)	1,537,424,997	(65,456,711,697)
지분법자본변동				9,702,405	9,702,405	9,698,525	19,400,930
순확정급여부채의 재측정요소				2,198,506,974	2,198,506,974	(120,051,955)	2,078,455,019
연차배당			(17,546,424,400)		(17,546,424,400)		(17,546,424,400)
채무면제이익							
종속기업에 대한 소유주지분의 변동							
2020.12.31 (기말자본)	22,155,734,000	453,267,231,054	1,356,895,241,893	2,530,752,494	1,834,848,959,441	159,148,656,911	1,993,997,616,352

연결 현금흐름표

제 12 기 2020.01.01 부터 2020.12.31 까지

제 11 기 2019.01.01 부터 2019.12.31 까지

제 10 기 2018.01.01 부터 2018.12.31 까지

(단위 : 원)

	제 12 기	제 11 기	제 10 기
영업활동현금흐름	346,090,092,799	231,753,126,141	183,941,792,931
영업으로부터 창출된 현금흐름	412,981,991,194	290,469,266,584	237,411,312,553
이자수취	5,048,610,352	6,634,110,726	5,085,246,125
이자지급	(16,940,085,050)	(18,717,883,882)	(16,062,306,176)
배당금수입	3,651,776,478	3,435,425,441	1,844,603,464
법인세납부	(58,652,200,175)	(50,067,792,728)	(44,337,063,035)
투자활동현금흐름	7,284,240,087	(111,660,337,153)	(116,867,007,188)
단기금융상품의 순증감	(56,823,397,968)	1,638,356,446	15,556,739,577
단기대여금의 순증감	0	(1,249,403,207)	(3,658,988,835)
장기대여금의 대여	(643,758,080)	0	0
유형자산의 처분	10,040,481,735	17,852,863,610	4,204,729,807
유형자산의 취득	(89,997,983,317)	(126,195,955,833)	(127,052,400,414)
투자부동산의 처분	7,385,736,820	0	0
투자부동산의 취득	(8,099,192,910)	(445,400,000)	0
무형자산의 처분	38,176,160	240,290,895	7,870,030
무형자산의 취득	(2,174,670,632)	(2,472,450,969)	(1,516,640,924)
보증금의 감소	628,840,399	3,429,739,007	1,276,392,218
보증금의 증가	1,812,296,955	(2,111,398,094)	(2,345,871,132)
당기손익-공정가치 측정 금융자산의 취득	(791,032,820)	0	0
당기손익-공정가치 측정 금융자산의 처분	7,573,112	0	0
기타포괄손익-공정가치 측정 금융자산의 처분	140,803,680,547	0	0
장기금융상품의 순증감	(600,000,000)	(346,764,738)	(1,042,918,788)
사업결합	0	(2,000,214,270)	(2,295,918,727)
종속기업투자주식의 처분	5,697,490,086	0	0
재무활동현금흐름	(128,661,311,496)	(25,136,019,247)	(80,426,375,541)
단기차입금의 순증감	20,368,658,563	12,277,185,298	(122,986,721,537)
유동성장기차입금의 상환	(110,109,552,420)	(27,706,250,000)	(26,988,833,940)
유동성 사채의 상환	(50,000,000,000)	0	0
장기차입금의 상환	(12,573,400,000)	(806,146,410)	(5,070,547,900)
장기차입금의 증가	0	18,566,799,702	89,482,241,100
리스부채의 상환	(11,583,941,239)	(12,809,893,391)	0
사채의 발행	49,807,780,000	0	0
임대보증금의 증가	4,929,310,000	835,300,000	0
임대보증금의 감소	(1,953,742,000)	0	(1,074,134,994)
배당금의 지급	(17,546,424,400)	(15,353,121,350)	(13,159,818,300)
비지배지분의 취득	0	(139,893,036)	(628,559,970)

	제 12 기	제 11 기	제 10 기
현금및현금성자산의 환율변동효과	(6,734,808,887)	(4,190,504,860)	(19,481,403,373)
현금및현금성자산의 증가(감소)	217,978,212,503	90,766,264,881	(32,832,993,171)
기초현금및현금성자산	446,899,132,667	356,132,867,786	388,965,860,957
기말현금및현금성자산	664,877,345,170	446,899,132,667	356,132,867,786

3. 연결재무제표 주석

1. 일반적 사항

한국채택국제회계기준 제1110호(연결재무제표)에 의한 지배기업인 주식회사 영원무역(이하 "회사")은 YOUNGONE (CEPZ) LTD.(YCL) 등 68개 종속기업(이하 주식회사 영원무역과 그 종속기업을 "연결회사")을 연결대상으로 하고, International Retail Corporation 등 3개 법인을 지분법적용대상으로 하여 연결재무제표를 작성하였습니다.

1.1 회사의 개요

주식회사 영원무역(이하 "회사")은 주식회사 영원무역홀딩스의 의류 제조 및 유통 사업부문을 승계하여 2009년 7월 1일로 인적분할방식으로 설립되었고, 2009년 7월 30일에 주식을한국거래소에 상장하였습니다. 2020년 12월 31일 현재 서울특별시 중구에 본사를 두고 있으며 스위스, 방글라데시, 베트남 등에 현지법인과 서울 및 경기도 등에 영업소 및 물류센터를 두고 있습니다.

회사는 2013년 2월 14일에 유상증자를 통하여 해외주식 예탁증서(GDR)를 발행하여 2020년 12월 31일 현재 회사의 자본금은 22,155,734천원(전기말 22,155,734천원)이며, 주요 주주현황은 다음과 같습니다.

주주명	소유주식수(주)	지분율	비고
(주)영원무역홀딩스	22,386,320	50.52%	최대주주
자기주식	445,407	1.01%	자기주식
기타	21,479,741	48.47%	기타
합계	44,311,468	100.00%	

1.2 연결대상 종속기업의 현황

2020년 12월 31일 현재 연결회사가 보유한 종속기업 투자의 내역은 다음과 같습니다.

종속기업	업종	투자주식수			지분율(*52)	결산월	소재지
		지배기업	종속기업	계			
YCL(*1)	아웃도어 및 스포츠 의류제조	1,013,058	1,026,737	2,039,795	100.00%	12월	방글라데시
TSL(*2)	아웃도어 및 스포츠 의류제조	1,165,504	-	1,165,504	100.00%	12월	방글라데시
KSL(*3)	아웃도어 및 스포츠 의류제조	41,607	63,457	105,064	100.00%	12월	방글라데시
YHT(*4)	아웃도어 및 스포츠 의류제조	433,165	-	433,165	100.00%	12월	방글라데시
SSL(*5)	아웃도어 및 스포츠 의류제조	39,945	-	39,945	100.00%	12월	방글라데시
YPL(*6)	NON-WOVEN 및 패딩 제조	514,684	-	514,684	100.00%	12월	방글라데시
YGA(*7)	의류부품 제조	199,595	-	199,595	100.00%	12월	방글라데시
SEL(*8)	부자재/접착제	-	346,802	346,802	100.00%	12월	방글라데시
SDF(*9)	원단가공/염색	619,760	-	619,760	100.00%	12월	방글라데시
YSF(*10)	NON-WOVEN 및 패딩 제조	199,892	253,830	453,722	100.00%	12월	방글라데시
STL(*11)	원단제직	1,706,255	-	1,706,255	100.00%	12월	방글라데시
YSS(*12)	스포츠 신발제조	3,737,833	253,830	3,991,663	100.00%	12월	방글라데시
AAL(*13)	항공임대/교육	-	2,500,000	2,500,000	100.00%	12월	방글라데시
KSL(*14)	아웃도어 스포츠 의류 및 신발 제조	-	100,000	100,000	100.00%	12월	방글라데시
SWL(*15)	원단가공	-	3	3	100.00%	12월	방글라데시
SLS(*16)	Backpack 제조	771,000	-	771,000	100.00%	12월	방글라데시
APD(*17)	아웃도어 및 스포츠 의류제조	-	100,000	100,000	100.00%	12월	방글라데시
CPD(*18)	아웃도어 및 스포츠 의류제조	-	100,000	100,000	100.00%	12월	방글라데시
DPD(*19)	아웃도어 및 스포츠 의류제조	-	100,000	100,000	100.00%	12월	방글라데시
EPD(*20)	아웃도어 및 스포츠 의류제조	-	100,000	100,000	100.00%	12월	방글라데시
GPD(*21)	아웃도어 및 스포츠 의류제조	-	100,000	100,000	100.00%	12월	방글라데시
KPP(*22)	니트원단 생산	-	1,000,000	1,000,000	100.00%	12월	방글라데시
TWL(*23)	IT 개발사업	-	100,000	100,000	100.00%	12월	방글라데시
TVL(*24)	IT 개발사업	-	100,000	100,000	100.00%	12월	방글라데시
ICL(*25)	부두개발운영	-	100,000	100,000	100.00%	12월	방글라데시
SAL(*26)	아웃도어 및 스포츠 의류제조	-	100,000	100,000	100.00%	12월	방글라데시
BHL(*27)	부두운영	-	100,000	100,000	100.00%	12월	방글라데시
KPL(*28)	포장재 제조	-	900,000	900,000	100.00%	12월	방글라데시
YSP(*29)(*51)	아웃도어 의류 및 Backpack 제조	-	-	-	100.00%	12월	중국
GMC(*30)(*51)	아웃도어 및 스포츠 의류제조	-	-	-	100.00%	12월	중국
QMS(*31)(*51)	아웃도어 및 스포츠 의류제조	-	-	-	100.00%	12월	중국
YNL(*32)(*51)	아웃도어 및 스포츠 의류제조	-	-	-	100.00%	12월	베트남
YBL(*33)(*51)	아웃도어 및 스포츠 의류제조	-	-	-	100.00%	12월	베트남
YHL(*34)(*51)	아웃도어 및 스포츠 의류제조	-	-	-	100.00%	12월	베트남
BSL(*35)(*51)	아웃도어 의류 및 Backpack 제조	-	-	-	100.00%	12월	베트남

종속기업	업종	투자주식수			지분율(*52)	결산월	소재지
		지배기업	종속기업	계			
YLS(*36)	아웃도어 및 스포츠 의류제조	760,000	-	760,000	100.00%	12월	엘살바도르
ESL(*37)	원부자재 Sourcing	390,000	-	390,000	100.00%	12월	홍콩
DTL(*38)	원부자재 Sourcing	10,000	-	10,000	100.00%	12월	태국
YOA(*39)	서비스/무역	-	1,000	1,000	100.00%	12월	미국
MSH(*40)	OR 지주회사	20,817,178	-	20,817,178	100.00%	12월	미국
OR(*41)	아웃도어 브랜드 유통	-	800	800	80.00%	12월	미국
YTL(*42)(*51)	아웃도어 및 스포츠 의류제조	-	-	-	100.00%	12월	터키
AAI(*43)	항공임대업	26,400,000	39,600,000	66,000,000	100.00%	12월	영국(IOM)
SQA(*44)(*51)	아웃도어 및 스포츠 의류제조	-	-	-	100.00%	12월	우즈베키스탄
BKS(*45)(*51)	아웃도어 및 스포츠 의류제조	-	-	-	100.00%	12월	우즈베키스탄
BPL(*46)(*51)	원부자재 Sourcing	-	-	-	100.00%	12월	대만
ESP(*47)	아웃도어 및 스포츠 의류제조	5,352,755	-	5,352,755	100.00%	12월	에티오피아
DTI(*48)	Merino Wool 원단수출	102	-	102	100.00%	12월	뉴질랜드
YIA(*49)	무역/서비스	500,000	-	500,000	100.00%	12월	싱가포르
ETL(*50)	WOVEN 및 니트 의류제조	-	1,000,000	1,000,000	100.00%	12월	인도
SCOTT CORPORATION SA	SCOTT 지주회사	6,251,250	-	6,251,250	50.01%	9월	스위스
SCOTT SPORTS SA	자전거/스포츠용품 브랜드 유통	-	12,001	12,001	50.01%	9월	스위스
SCOTT USA INC.	자전거/스포츠용품 브랜드 유통	-	1	1	50.01%	9월	미국
SSG (EUROPE) DISTRIBUTION CENTER NV	자전거 유통	-	250	250	50.01%	9월	벨기에
SCOTT ITALIA S.R.L.	자전거/스포츠용품 브랜드 유통	-	100,000	100,000	50.01%	9월	이탈리아
SPF S.P.A.	스포츠용품 제조	-	150,000	150,000	50.01%	9월	이탈리아
SCOTT SPORTS AB	자전거/스포츠용품 브랜드 유통	-	5,000	5,000	50.01%	9월	스웨덴
SCOTT SPORTS AFRICA (PTY) LTD	자전거/스포츠용품 브랜드 유통	-	100	100	50.01%	9월	남아공
SCOTT SPORTS INDIA (PVT) LTD	자전거/스포츠용품 브랜드 유통	-	10,000	10,000	50.01%	9월	인도
DFG INC.	스포츠 용품 제조	-	4,438	4,438	50.01%	9월	미국
SWC L.L.C.(*51)(*53)	부동산 투자사업	-	-	-	33.34%	9월	미국
BERGAMONT FAHRRAD VERTRIEB GMBH	자전거/스포츠용품 브랜드 유통	-	1	1	50.01%	9월	독일
DOLOMITE S.R.L.	스포츠 신발/의류 디자인 및 개발	-	10,000	10,000	50.01%	9월	이탈리아
SHEPPARD CYCLES AUSTRALIA PTY LTD.(*53)	자전거/스포츠용품 브랜드 유통	-	95,000	95,000	47.51%	9월	호주
SHEPPARD CYCLES NEW ZEALAND LIMITED(*53)	자전거/스포츠용품 브랜드 유통	-	95,000	95,000	47.51%	9월	뉴질랜드
SPORT NETWORK SOLUTION SA	자전거/스포츠용품 브랜드 유통	-	10,000,000	10,000,000	50.01%	9월	스위스
SCOTT SPORTS DENMARK A/S	자전거/스포츠용품 브랜드 유통	-	5,000	5,000	50.01%	9월	덴마크
SHEPPARD CYCLES RETAIL SERVICES PTY LTD.(*51)(*53)	자전거 서비스	-	-	-	47.51%	9월	호주

(*1) YOUNGONE (CEPZ) LTD.

- (*2) TITAS SPORTSWEAR INDUSTRIES LTD.
- (*3) KARNAPHULI SPORTSWEAR INDUSTRIES LTD.
- (*4) YOUNGONE HI-TECH SPORTSWEAR INDUSTRIES LTD.
- (*5) SAVAR SPORTSWEAR CO.,LTD.
- (*6) YOUNGONE PADDING (CEPZ) LTD.
- (*7) YOUNGONE GARMENT ACCESSORIES INDUSTRIES LTD.
- (*8) SHINHAN EMULSION CO.,LTD.
- (*9) SAVAR DYEING & FINISHING INDUSTRIES LTD.
- (*10) YOUNGONE SYNTHETIC FIBRE PRODUCTS INDUSTRIES LTD.
- (*11) SUNGNAM TEXTILES MILLS LTD.
- (*12) YOUNGONE SPORTS SHOES INDUSTRIES LTD.
- (*13) ARIRANG AVATION LTD.
- (*14) KARNAPHULI SHOES INDUSTRIES LTD.
- (*15) SURMA GARMENTS WASHING & FINISHING CO.,LTD.
- (*16) SUNGNAM LEATHER AND SPORTS PRODUCT INDUSTRIES LTD.
- (*17) ALPHA PRODUCT DEVELOPMENT COMPANY (BD) LIMITED
- (*18) CHANG-JO PRODUCT DEVELOPMENT CO.(BD) LIMITED
- (*19) DAE-GU PRODUCT DEVELOPMENT CO.(BD) LIMITED
- (*20) EVERTOP PRODUCT DEVELOPMENT CO.(BD) LIMITED
- (*21) GAYA PRODUCT DEVELOPMENT COMPANY (BD) LIMITED
- (*22) KARNAPHULI POLYESTER PRODUCTS COMPANY LIMITED
- (*23) TEKWIN (BD) LIMITED
- (*24) TEKVISION (BD) LIMITED
- (*25) INCHEON CONTAINERS (BD) LIMITED
- (*26) SUNGNAM APPARELS (BD) LIMITED
- (*27) BUSAN HARBOUR (BD) LIMITED
- (*28) KARNAPHULI PACKAGING IND LTD.
- (*29) QINGDAO YOUNGONE SPORTS PRODUCTS CO.,LTD.
- (*30) QINGDAO YOUNGONE SPORTSWEAR CO.,LTD.
- (*31) QINGDAO MAN BOK SPORTSWEAR CO.,LTD.
- (*32) YOUNGONE NAM DINH CO.,LTD.
- (*33) YOUNGONE BAC GIANG CO.,LTD.
- (*34) YOUNGONE HUNGYEN CO.,LTD.
- (*35) BROADPEAK SOC TRANG CO.,LTD.
- (*36) YOUNGONE (EL SALVADOR) S.A DE C.V.
- (*37) EVER SUMMIT (HK) LTD.
- (*38) DONGNAMA TRADING CO.,LTD.
- (*39) YOUNGONE AMERICA INC.
- (*40) MOUNTAIN SUMMIT HOLDINGS, LTD.
- (*41) OUTDOOR RESEARCH, LLC.
- (*42) YOUNGONE (ISTANBUL) APPAREL SANAYI VE TICARET LTD. SIRKETI
- (*43) ARIRANG AVATION (IOM) LTD.
- (*44) SAMARKAND APPAREL LLC.
- (*45) BUKA SPORTSWEAR LLC.
- (*46) BROAD PEAK INTL LTD.
- (*47) EVERTOP SPORTSWEAR PLC.
- (*48) DESIGNER TEXTILES INTERNATIONAL LTD.
- (*49) YOUNGONE INTERNATIONAL ASIA PTE. LTD.
- (*50) EVERTOP TEXTILE & APPAREL COMPLEX PRIVATE LIMITED
- (*51) 상기 법인은 주권을 미발행하였거나 법인형태가 주식회사가 아니므로 주식이 존재하지 아니함.
- (*52) 연결유효지분율 기준.
- (*53) SCOTT CORPORATION SA의 종속기업으로 SCOTT CORPORATION SA의 보유지분이 50%를 초과하므로 연결대상 종속기업에 해당함.

1.3 종속기업 관련 재무정보 요약

연결대상 종속기업의 보고기간말 현재 주요 재무현황은 다음과 같습니다(단위:천원).

-당기

종속기업명	자산	부채	자본	매출액	당기순이익 (손실)	총포괄이익 (손실)
YCL	254,797,424	54,389,199	200,408,225	203,350,929	15,477,949	3,123,554

종속기업명	자산	부채	자본	매출액	당기순이익 (손실)	총포괄이익 (손실)
TSL	229,942,297	78,789,462	151,152,835	114,104,140	5,042,397	(4,309,728)
KSL	117,627,465	39,380,787	78,246,678	77,728,105	2,732,867	(2,036,460)
YHT	195,536,118	47,264,355	148,271,763	120,118,334	10,046,898	840,486
SSL	31,496,923	326,360	31,170,563	-	(263,492)	(2,174,701)
YPL	26,336,214	6,061,528	20,274,686	6,636,902	1,681,359	401,435
YGA	21,821,071	645,026	21,176,045	6,498,396	1,825,948	492,251
SEL	10,129,695	476,837	9,652,858	5,335,900	1,379,987	760,383
SDF	22,696,596	12,914,435	9,782,161	29,563,761	3,155,048	2,488,954
YSF	19,350,423	889,307	18,461,116	9,019,884	846,951	(308,506)
STL	13,768,488	6,004,765	7,763,723	7,184,632	1,057,029	563,073
YSS	61,362,034	16,516,242	44,845,792	48,162,007	(1,181,256)	(3,949,980)
AAL	2,542,224	232,434	2,309,790	360,384	(401,848)	(536,051)
KSI	247,983,589	217,345,756	30,637,833	208,761,346	(8,573,801)	(9,982,019)
SWL	1,682,665	459,719	1,222,946	275,458	1,297	(73,913)
SLS	104,376	8,657	95,719	-	(1,290)	(7,150)
YSP	23,400,661	8,843,605	14,557,056	13,898	(1,869,066)	(1,706,475)
GMC	12,615,269	2,329,948	10,285,321	6,663,572	(934,061)	(697,039)
QMS	544,623	-	544,623	73,301	(584,672)	(495,712)
YNL	233,905,042	21,632,784	212,272,258	223,834,620	21,918,810	8,503,791
YBL	12,721,839	4,055,149	8,666,690	31,025,787	1,800,163	1,238,196
YHL	21,052,337	7,119,730	13,932,607	39,737,498	3,546,614	2,632,915
YLS	33,745,293	1,437,638	32,307,655	26,250,305	1,104,338	(989,163)
ESL	17,209,250	5,969,417	11,239,833	42,777,834	(186,159)	(847,401)
DTL	9,417,263	876,008	8,541,255	6,869,542	587,987	57,353
YTL	344,787	-	344,787	-	-	344,787
AAI	61,387,746	412,696	60,975,050	4,720,200	763,893	(3,162,329)
MSH(*1)	107,143,626	57,397,685	49,745,941	127,171,102	5,562,049	2,518,754
SQA	7,239,402	763,418	6,475,984	279,832	(735,745)	(1,561,139)
SCOTT(*2)	830,347,368	586,373,404	243,973,965	1,049,007,563	67,219,911	62,719,982
BPL	738,798	247,882	490,916	1,149,539	1,066	3,436
ESP	2,874,258	1,081,472	1,792,786	2,212,319	427,376	(257,183)
APD	128,500	-	128,500	-	-	(7,900)
CPD	128,500	-	128,500	-	-	(7,900)
DPD	128,500	-	128,500	-	-	(7,900)
EPD	128,500	-	128,500	-	-	(7,900)
GPD	128,500	-	128,500	-	-	(7,900)
KPP	79,964,561	90,413,685	(10,449,124)	9,453,437	(3,682,819)	(2,965,990)
BKS	766,735	8,428	758,307	1,090	(42,347)	(199,561)
DTI	3,487,285	700,485	2,786,800	3,602,325	(15,661)	3,158
BSL	32,527,241	5,109,007	27,418,234	24,002,062	(1,353,689)	(3,020,542)

종속기업명	자산	부채	자본	매출액	당기순이익 (손실)	총포괄이익 (손실)
TWL	128,500	-	128,500	-	-	(7,900)
TVL	128,500	-	128,500	-	-	(7,900)
ICL	128,500	-	128,500	-	-	(7,900)
SAL	128,500	-	128,500	-	-	(7,900)
BHL	128,500	-	128,500	-	-	(7,900)
KPL	1,156,500	-	1,156,500	-	-	(71,100)
YIA	5,700,497	20,407	5,680,090	-	(767,385)	(815,260)
ETL	14,860	-	14,860	-	-	(200)

- 전기

종속기업명	자산	부채	자본	매출액	당기순이익 (손실)	총포괄이익 (손실)
YCL	262,749,523	65,464,852	197,284,671	230,658,346	15,535,776	18,945,986
TSL	241,340,584	85,878,021	155,462,563	128,356,847	3,151,795	6,128,714
KSL	124,403,218	44,120,079	80,283,139	103,786,812	3,462,165	4,941,039
YHT	197,247,267	49,815,990	147,431,277	154,614,966	13,750,599	16,230,853
SSL	33,623,471	278,207	33,345,264	12,797	(242,979)	424,823
YPL	26,459,504	6,586,253	19,873,251	6,716,826	1,334,105	1,684,985
YGA	21,611,325	927,530	20,683,795	8,064,491	1,972,744	2,319,320
SEL	9,313,026	420,550	8,892,476	6,530,352	1,197,633	1,335,499
SDF	22,684,784	15,391,576	7,293,208	29,983,806	2,279,383	2,351,127
YSF	19,904,638	1,135,016	18,769,622	11,421,331	1,270,541	1,601,600
STL	13,458,918	6,258,267	7,200,651	8,377,018	1,095,544	1,203,174
YSS	65,601,251	16,805,479	48,795,772	51,752,389	(3,033,650)	(1,967,149)
AAL	5,599,280	2,753,439	2,845,841	702,855	(303,556)	(237,552)
KSI	279,160,924	238,541,072	40,619,852	228,045,673	2,394,114	3,121,893
SWL	1,807,556	510,697	1,296,859	530,704	155,144	175,872
SLS	110,793	7,924	102,869	-	(1,045)	1,025
YSP	24,278,882	8,015,351	16,263,531	305,634	(3,871,942)	(3,445,851)
GMC	22,005,779	5,095,483	16,910,296	14,161,809	(371,788)	(54,906)
QMS	4,002,354	557,844	3,444,510	48,633	(30,981)	32,021
YNL	225,393,077	21,624,609	203,768,468	230,896,496	26,357,368	31,038,729
YBL	17,724,686	10,296,191	7,428,495	28,308,215	1,626,813	1,829,426
YHL	20,233,329	8,933,636	11,299,693	31,810,008	2,247,072	2,564,336
YLS	34,985,157	1,688,339	33,296,818	44,837,374	5,238,237	6,166,275
ESL	18,050,436	5,963,201	12,087,235	49,102,975	929,867	1,371,268
DTL	9,413,220	929,318	8,483,902	8,509,329	482,824	1,387,386
YTL	376,195	-	376,195	-	-	-
AAI	64,310,636	173,257	64,137,379	4,662,600	5,275,552	7,259,565
MSH(*1)	87,713,162	46,021,976	41,691,186	110,022,743	6,911,175	8,026,741

종속기업명	자산	부채	자본	매출액	당기순이익 (손실)	총포괄이익 (손실)
SQA	7,696,006	494,463	7,201,543	227,181	(924,024)	(1,591,709)
SCOTT(*2)	722,068,974	540,814,991	181,253,983	818,188,149	16,826,986	12,900,746
BPL	815,411	327,931	487,480	2,291,311	60,746	82,949
ESP	3,654,316	1,604,347	2,049,969	1,049,054	(694,994)	(241,154)
APD	136,400	-	136,400	-	-	136,400
CPD	136,400	-	136,400	-	-	136,400
DPD	136,400	-	136,400	-	-	136,400
EPD	136,400	-	136,400	-	-	136,400
GPD	136,400	-	136,400	-	-	136,400
KPP	63,016,724	70,499,857	(7,483,133)	11,695,764	(4,719,819)	(4,717,568)
BKS	367,423	12,355	355,068	-	(63,575)	(99,356)
DTI	3,819,183	1,035,540	2,783,643	4,481,057	293,069	(13,666)
BSL	25,796,724	6,805,558	18,991,166	15,981,109	(1,702,242)	(950,742)
HDL	6,195,994	2,256	6,193,738	-	(6,633)	216,606
TWL	136,400	-	136,400	-	-	(1,500)
TML	136,400	-	136,400	-	-	(1,500)
ICL	136,400	-	136,400	-	-	(1,500)
SAL	136,400	-	136,400	-	-	(1,500)
BHL	136,400	-	136,400	-	-	(1,500)
KPL	1,227,600	-	1,227,600	-	-	(13,500)
YIA	429,275	-	429,275	-	-	(720)

(*1) MSH 및 그 종속기업(OR, YOA)의 연결 재무정보임.

(*2) SCOTT CORPORATION SA와 그 종속기업의 연결 재무정보임.

1.4 연결대상범위의 변동

당기에 신규로 연결재무제표에 포함된 종속기업과 당기 중 연결재무제표의 작성대상에서 제외된 종속기업의 현황은 다음과 같습니다.

(1) 당기 중 신규로 연결에 포함된 기업

기업명	사 유
Evertop Textile & Apparel Complex Private limited	신규설립

(2) 당기 중 연결에서 제외된 기업

기업명	사 유
BOLD Cycles AG	종속기업 SCOTT SPORTS SA는 종속기업 BOLD Cycles AG를 흡수합병하였습니다.
HAI DUONG HI-TECH SPORTSWEAR COMPANY LTD.	지분매각(*)

(*) 당기 중 특수관계자가 아닌 베트남 현지법인 TAN HAI DUONG CONSTRUCTION INVESTMENT LTD에 6,455,911천

원으로 매각되었으며, 매각시점 종속기업이 소유한 현금및현금성자산은 785,501천원입니다.

2. 중요한 회계정책

다음은 재무제표의 작성에 적용된 중요한 회계정책입니다. 이러한 정책은 별도의 언급이 없다면, 표시된 회계기간에 계속적으로 적용됩니다.

2.1 재무제표 작성기준

연결회사의 재무제표는 한국채택국제회계기준에 따라 작성되었습니다. 한국채택국제회계기준은 국제회계기준위원회("IASB")가 발표한 기준서와 해석서 중 대한민국이 채택한 내용을 의미합니다.

재무제표는 다음을 제외하고는 역사적 원가에 기초하여 작성하였습니다.

- 특정 금융자산과 금융부채(파생상품 포함), 공정가치로 측정하는 특정 유형자산과 투자부동산 유형
- 순공정가치로 측정하는 매각예정자산
- 확정급여제도와 공정가치로 측정하는 사외적립자산

한국채택국제회계기준은 재무제표 작성시 중요한 회계추정의 사용을 허용하고 있으며, 회계정책을 적용함에 있어 경영진의 판단을 요구하고 있습니다. 보다 복잡하고 높은 수준의 판단이 요구되는 부분이나 중요한 가정 및 추정이 요구되는 부분은 주석3에서 설명하고 있습니다.

2.2 회계정책과 공시의 변경

(1) 연결회사가 채택한 제·개정 기준서 및 해석서

연결회사는 2020년 1월 1일로 개시하는 회계기간부터 다음의 개정 기준서 및 해석서를 신규로 적용하였습니다.

- 기업회계기준서 제1001호 '재무제표 표시', 제1008호 '회계정책, 회계추정의 변경 및 오류' 개정 - 중요성의 정의

'중요성의 정의'를 명확히 하고 기준서 제1001호와 제1008호를 명확해진 정의에 따라 개정하였습니다. 중요성 판단 시 중요한 정보의 누락이나 왜곡표시뿐만 아니라 중요하지 않은 정보로 인한 영향과 연결회사가 공시할 정보를 결정할 때 정보이용자의 특성을 고려하도록 하였습니다. 해당 기준서의 개정이 연결재무제표에 미치는 중요한 영향은 없습니다.

- 기업회계기준서 제1103호 '사업결합' 개정 - 사업의 정의

개정된 사업의 정의에서는, 취득한 활동과 자산의 집합을 사업으로 판단하기 위해서는 산출물의 창출에 함께 유의적으로 기여할 수 있는 능력을 가진 투입물과 실질적인과정을 반드시 포함하도록 하였고 원가 감소에 따른 경제적 효익은 제외하였습니다. 이와 함께 취득한 총자산의 대부분의 공정가치가 식별가능한 단일 자산 또는 자산집합에 집중되어 있는 경우, 취득한 활동과 자산의 집합은 사업이 아닌, 자산 또는 자산의 집합으로 결정할 수 있는 선택적 집중테스트가 추가되었습니다. 해당 기준서의 개정이 연결재무제표에 미치는 중요한 영향은 없습니다.

- 기업회계기준서 제1109호 '금융상품', 제1039호 '금융상품: 인식과 측정', 제1107호 '금융상품: 공시' 개정 - 이자율지표 개혁

개정 기준서에서는 이자율지표 개혁 움직임으로 인한 불확실성이 존재하는 동안 위험회피 회계 적용과 관련하여 미래 전망 분석 시 예외규정을 적용토록 하고 있습니다. 예외규정에서는 기존 이자율지표를 준거로 하는 예상현금흐름의 발생가능성이 매우 높은지, 위험회피대상항목과 위험회피수단 사이의 경제적 관계가 있는지, 양자 간에 높은 위험회피효과가 있는지를 평가할 때, 위험회피대상항목과 위험회피수단이 준거로 하고 있는 이자율지표는 이자율지표 개혁의 영향으로 바뀌지 않는다고 가정합니다. 해당 기준서의 개정이 연결재무제표에 미치는 중요한 영향은 없습니다.

(2) 연결회사가 적용하지 않은 제·개정 기준서 및 해석서

제정 또는 공표되었으나 시행일이 도래하지 않아 적용하지 아니한 제개정 기준서 및 해석서는 다음과 같습니다.

- 기업회계기준서 제 1116호 '리스' 개정 - 코로나19 (COVID-19) 관련 임차료 면제·할인·유예에 대한 실무적 간편법

실무적 간편법으로, 리스이용자는 코로나19의 직접적인 결과로 발생한 임차료 할인 등(re nt concession)이 리스변경에 해당하는지 평가하지 않을 수 있습니다. 이러한 선택을 한 리스이용자는 임차료 할인 등으로 인한 리스료 변동을 그러한 변동이 리스변경이 아닐 경우에 이 기준서가 규정하는 방식과 일관되게 회계처리하여야 합니다. 동 개정사항은 2020년 6월 1일 이후 시작하는 회계연도부터 적용되며, 조기도입이 가능합니다. 연결회사는 동 개정으로 인해 연결재무제표에 중요한 영향은 없을 것으로 예상하고 있습니다.

- 기업회계기준서 제1109호 '금융상품', 제1039호 '금융상품: 인식과 측정', 제1107호 '금융상품: 공시', 제 1104호 '보험계약' 및 제 1116호 '리스' 개정 - 이자율지표 개혁
이자율지표 개혁과 관련하여 상각후원가로 측정되는 금융상품의 이자율지표 대체시 장부 금액이 아닌 유효이자율을 조정하고, 위험회피관계에서 이자율지표 대체가 발생한 경우에도 중단 없이 위험회피회계를 계속할 수 있도록 하는 등의 예외규정을 포함하고 있습니다. 동 개정사항은 2021년 1월 1일 이후에 시작하는 회계연도부터 적용되며, 조기적용이 허용됩니다. 연결회사는 동 개정으로 인해 재무제표에 중요한 영향은 없을 것으로 예상하고 있습니다.

- 기업회계기준서 제1103호 '사업결합' 개정 - 개념체계의 인용
인식할 자산과 부채의 정의를 개정된 재무보고를 위한 개념체계를 참조하도록 개정되었으나, 기업회계기준서 제1037호 '총당부채, 우발부채 및 우발자산' 및 해석서제2121호 '부담금'의 적용범위에 포함되는 부채 및 우발부채에 대해서는 해당 기준서를 적용하도록 예외를 추가하고, 우발자산이 취득일에 인식되지 않는다는 점을 명확히 하였습니다. 동 개정사항은 2022년 1월 1일 이후 시작하는 회계연도부터 적용되며, 조기적용이 허용됩니다. 연결회사는 동 개정으로 인해 재무제표에 중요한 영향은 없을 것으로 예상하고 있습니다.

- 기업회계기준서 제1016호 '유형자산' 개정 - 의도한 사용 전의 매각금액
기업이 자산을 의도한 방식으로 사용하기 전에 생산된 품목의 판매에서 발생하는 수익을 생산원가와 함께 당기손익으로 인식하도록 요구하며, 유형자산의 취득원가에서 차감하는 것을 금지하고 있습니다. 동 개정사항은 2022년 1월 1일 이후 시작하는 회계연도부터 적용되며, 조기적용이 허용됩니다. 연결회사는 동 개정으로 인한 재무제표의 영향을 검토 중에 있습니다.

- 기업회계기준서 제1037호 '총당부채, 우발부채 및 우발자산' 개정 - 손실부담계약: 계약이행원가
손실부담계약을 식별할 때 계약이행원가의 범위를 계약 이행을 위한 증분원가와 계약 이행에 직접 관련되는 다른 원가의 배분이라는 점을 명확히 하였습니다. 동 개정사항은 2022년 1월 1일 이후 시작하는 회계연도부터 적용되며, 조기적용이 허용됩니다. 연결회사는 동 개정으로 인해 재무제표에 중요한 영향은 없을 것으로 예상하고 있습니다.

- 한국채택국제회계기준 연차개선 2018-2020

한국채택국제회계기준 연차개선 2018-2020은 2022년 1월 1일 이후 시작하는 회계연도부터 적용되며, 조기적용이 허용됩니다. 연결회사는 동 개정으로 인해 재무제표에 중요한 영향은 없을 것으로 예상하고 있습니다.

- 기업회계기준서 제1101호 ‘ 한국채택국제회계기준의 최초 채택’ : 최초채택기업인 종속기업
- 기업회계기준서 제1109호 ‘ 금융상품’ : 금융부채 제거 목적의 10%테스트 관련 수수료
- 기업회계기준서 제1116호 ‘ 리스’ : 리스 인센티브
- 기업회계기준서 제1041호 ‘ 농림어업’ : 공정가치 측정

- 기업회계기준서 제1001호 ‘ 재무제표 표시’ 개정 - 부채의 유동/비유동 분류
보고기간말 현재 존재하는 실질적인 권리에 따라 유동 또는 비유동으로 분류되며, 부채의 결제를 연기할 수 있는 권리의 행사가능성이나 경영진의 기대는 고려하지 않습니다. 또한, 부채의 결제에 자기지분상품의 이전도 포함되나, 복합금융상품에서 자기지분상품으로 결제하는 옵션이 지분상품의 정의를 충족하여 부채와 분리하여 인식된 경우는 제외됩니다. 동 개정사항은 2023년 1월 1일 이후 시작하는 회계연도부터 적용하며, 조기적용이 허용됩니다. 연결회사는 동 개정으로 인한 재무제표의 영향을 검토 중에 있습니다.

2.3 연결

연결회사는 기업회계기준서 제1110호 '연결재무제표'에 따라 연결재무제표를 작성하고 있습니다.

(1) 종속기업

종속기업은 지배기업이 지배하고 있는 모든 기업입니다. 회사가 투자한 기업에 관여해서 변동이익에 노출되거나 변동이익에 대한 권리가 있고, 투자한 기업에 대해 자신의 힘으로 그러한 이익에 영향을 미칠 능력이 있는 경우, 해당 기업을 지배한다고 판단합니다. 종속기업은 회사가 지배하게 되는 시점부터 연결재무제표에 포함되며, 지배력을 상실하는 시점부터 연결재무제표에서 제외됩니다.

연결회사의 사업결합은 취득법으로 회계처리됩니다. 이전대가는 취득일의 공정가치로 측정하고, 사업결합으로 취득한 식별가능한 자산·부채 및 우발부채는 취득일의 공정가치로 최초 측정하고 있습니다. 연결회사는 청산 시 순자산의 비례적 몫을 제공하는 비지배지분을 사업결합 건별로 판단하여 피취득자의 순자산 중 비례적 지분 또는 공정가치로 측정합니다. 그밖의 비지배지분은 다른 기준서의 요구사항이 없다면 공정가치로 측정합니다. 취득관련 원가는 발생 시 당기비용으로 인식됩니다.

영업권은 이전대가, 피취득자에 대한 비지배지분의 금액과 취득자가 이전에 보유하고 있던 피취득자에 대한 지분의 취득일의 공정가치 합계액이 취득한 식별가능한 순자산을 초과하는 금액으로 인식됩니다. 이전대가 등이 취득한 종속기업 순자산의 공정가액보다 작다면, 그 차액은 당기손익으로 인식됩니다.

연결회사 내의 기업간에 발생하는 거래로 인한 채권, 채무의 잔액, 수익과 비용 및 미실현이익 등은 제거됩니다. 또한 종속기업의 회계정책은 연결회사에서 채택한 회계정책을 일관성 있게 적용하기 위해 차이가 나는 경우 수정됩니다.

지배력의 상실을 발생시키지 않는 비지배지분과의 거래는 비지배지분의 조정금액과 지급 또는 수취한 대가의 공정가치의 차이를 지배기업의 소유주에게 귀속되는 자본으로 직접 인식합니다.

(2) 관계기업

관계기업은 연결회사가 유의적 영향력을 보유하는 기업이며, 관계기업 투자는 최초에 취득원가로 인식하며 이후 지분법을 적용합니다. 연결회사와 관계기업 간의 거래에서 발생한 미실현이익은 연결회사의 관계기업에 대한 지분에 해당하는 부분만큼 제거됩니다. 관계기업의 손실 중 연결회사의 지분이 관계기업에 대한 투자지분(순투자의 일부를 구성하는 장기투자지분 포함)과 같거나 초과하는 경우에는 지분법 적용을 중지합니다. 단, 연결회사의 지분이 영(0)으로 감소된 이후 추가 손실분에 대하여 연결회사에 법적-의제의무가 있거나, 관계기업을 대신하여 지급하여야 하는 경우, 그 금액까지만 손실과 부채로 인식합니다. 또한 관계기업 투자에 대한 객관적인 손상의 징후가 있는 경우 관계기업 투자의 회수가능액과 장부금액과의 차이는 손상차손으로 인식됩니다. 연결회사는 지분법을 적용하기 위하여 관계기업의 재무제표를 이용할 때, 유사한 상황에서 발생한 동일한 거래나 사건에 대하여 연결회사가 적용하는 회계정책과 동일한 회계정책이 적용되었는지 검토하여 필요한 경우 관계기업의 재무제표를 조정합니다.

(3) 공동약정

둘 이상의 당사자들이 공동지배력을 보유하는 공동약정은 공동영업 또는 공동기업으로 분류됩니다. 공동영업자는 공동영업의 자산과 부채에 대한 권리와 의무를 보유하며, 공동영업의 자산과 부채, 수익과 비용 중 자신의 몫을 인식합니다. 공동기업참여자는 공동기업의 순자산에 대한 권리를 가지며, 지분법을 적용합니다.

(4) 동일지배하의 사업결합

동일지배 하에 있는 기업간 사업결합은 장부금액법으로 회계처리 됩니다. 사업결합으로 이전받는 자산과 부채는 최상위지배기업의 연결재무제표에 포함된 장부금액으로 측정하나, 연결재무제표가 작성되지 않는 경우에는 피취득자의 재무제표상 자산과 부채의 장부금액으로 측정하고 있습니다. 또한, 이전받는 자산과 부채의 연결장부금액 및 관련 기타포괄손익누계액의 합계액과 이전대가의 차이는 자본잉여금으로 반영하고 있습니다.

2.4 영업부문

영업부문별 정보는 최고영업의사결정자에게 보고되는 사업본부별로 공시됩니다(주석 6 참조). 최고영업의사결정자는 영업부문에 배부될 자원과 영업부문의 성과를 평가하는 데 책임이 있으며, 연결회사는 전략적 의사결정을 수행하는 지배기업의 이사회를 최고의사결정자로 보고 있습니다.

2.5 외화환산

(1) 기능통화와 표시통화

연결회사는 재무제표에 포함되는 항목들을 영업활동이 이루어지는 주된 경제환경에서의 통화("기능통화")를 적용하여 측정하고 있습니다. 연결회사의 기능통화는 대한민국 원화이며, 재무제표는 대한민국 원화로 표시되어 있습니다.

(2) 외화거래와 보고기간말의 환산

외화거래는 거래일의 환율 또는 재측정되는 항목인 경우 평가일의 환율을 적용한 기능통화로 인식됩니다. 외화거래의 결제나 화폐성 외화 자산·부채의 환산에서 발생하는 외환차이는 당기손익으로 인식됩니다. 다만, 조건을 충족하는 현금흐름위험회피나 순투자의 위험회피의 효과적인 부분과 관련되거나 보고기업의 해외사업장에 대한 순투자의 일부인 화폐성항목에서 생기는 손익은 기타포괄손익으로 인식합니다. 차입금과 관련된 외환차이는 손익계산서에 금융원가로 표시되며, 다른 외환차이는 기타수익 또는 기타비용에 표시됩니다. 비화폐성 금융자산·부채로부터 발생하는 외환차이는 공정가치 변동손익의 일부로 보아 당기손익-공정가치 측정 지분상품으로부터 발생하는 외환차이는 당기손익으로, 기타포괄손익-공정가치 측정 지분상품의 외환차이는 기타포괄손익에 포함하여 인식됩니다.

2.6 금융자산

(1) 분류

연결회사는 다음의 측정 범주로 금융자산을 분류합니다.

- 당기손익-공정가치 측정 금융자산
- 기타포괄손익-공정가치 측정 금융자산
- 상각후원가 측정 금융자산

금융자산은 금융자산의 관리를 위한 사업모형과 금융자산의 계약상 현금흐름 특성에 근거하여 분류합니다. 공정가치로 측정하는 금융자산의 손익은 당기손익 또는 기타포괄손익으로 인식합니다. 채무상품에 대한 투자는 해당 자산을 보유하는 사업모형에 따라 그 평가손익을 당기손익 또는 기타포괄손익으로 인식합니다. 회사는 금융자산을 관리하는 사업모형을 변경하는 경우에만 채무상품을 재분류합니다. 단기매매항목이 아닌 지분상품에 대한 투자는 최초 인식시점에 후속적인 공정가치 변동을 기타포괄손익으로 표시할 것을 지정하는 취소불가능한 선택을 할 수 있습니다. 지정되지 않은 지분상품에 대한 투자의 공정가치 변동은 당기손익으로 인식합니다.

(2) 측정

연결회사는 최초 인식시점에 금융자산을 공정가치로 측정하며, 당기손익-공정가치 측정 금융자산이 아닌 경우에 해당 금융자산의 취득과 직접 관련되는 거래원가는 공정가치에 가산합니다. 당기손익-공정가치 측정 금융자산의 거래원가는 당기손익으로 비용처리합니다. 내재파생상품을 포함하는 복합계약은 계약상 현금흐름이 원금과 이자로만 구성되어 있는지를 결정할 때 해당 복합계약 전체를 고려합니다.

① 채무상품

금융자산의 후속적인 측정은 금융자산의 계약상 현금흐름 특성과 그 금융자산을 관리하는 사업모형에 근거합니다. 연결회사는 채무상품을 다음의 세 범주로 분류합니다.

(가) 상각후원가

계약상 현금흐름을 수취하기 위해 보유하는 것이 목적인 사업모형 하에서 금융자산을 보유하고, 계약상 현금흐름이 원리금만으로 구성되어 있는 자산은 상각후원가로 측정합니다. 상각후원가로 측정하는 금융자산으로서 위험회피관계의 적용 대상이 아닌 금융자산의 손익은 해당 금융자산을 제거하거나 손상할 때 당기손익으로 인식합니다. 유효이자율법에 따라 인식하는 금융자산의 이자수익은 '금융수익'에 포함됩니다.

(나) 기타포괄손익-공정가치 측정 금융자산

계약상 현금흐름의 수취와 금융자산의 매도 둘 다를 통해 목적을 이루는 사업모형 하에서 금융자산을 보유하고, 계약상 현금흐름이 원리금만으로 구성되어 있는 금융자산은 기타포괄손익-공정가치로 측정합니다. 손상차손(환입)과 이자수익 및 외환손익을 제외하고는, 공정가치로 측정하는 금융자산의 평가손익은 기타포괄손익으로 인식합니다. 금융자산을 제거할 때에는 인식한 기타포괄손익누계액을 자본에서 당기손익으로 재분류합니다. 유효이자율법에 따라 인식하는 금융자산의 이자수익은 '금융수익'에 포함됩니다. 외환손익은 '기타수익 또는 기타비용'으로 표시하고 손상차손은 '기타비용'으로 표시합니다.

(다) 당기손익-공정가치 측정 금융자산

상각후원가 측정이나 기타포괄손익-공정가치 측정 금융자산이 아닌 채무상품은 당기손익-공정가치로 측정됩니다. 위험회피관계가 적용되지 않는 당기손익-공정가치 측정 채무상품의 손익은 당기손익으로 인식하고 발생한 기간에 손익계산서에 '기타수익 또는 기타비용'으로 표시합니다.

② 지분상품

연결회사는 모든 지분상품에 대한 투자를 후속적으로 공정가치로 측정합니다. 공정가치 변동을 기타포괄손익으로 표시할 것을 선택한 장기적 투자목적 또는 전략적 투자목적의 지분상품에 대해 기타포괄손익으로 인식한 금액은 해당 지분상품을 제거할때에도 당기손익으로 재분류하지 않습니다. 이러한 지분상품에 대한 배당수익은 회사가 배당을 받을 권리가 확정된 때 '금융수익'으로 당기손익으로 인식합니다.

당기손익-공정가치로 측정하는 금융자산의 공정가치 변동은 손익계산서에 '기타수익 또는 기타비용'으로 표시합니다. 기타포괄손익-공정가치로 측정하는 지분상품에대한 손상차손(환입)은 별도로 구분하여 인식하지 않습니다.

(3) 손상

연결회사는 미래전망정보에 근거하여 상각후원가로 측정하거나 기타포괄손익-공정가치로 측정하는 채무상품에 대한 기대신용손실을 평가합니다. 손상 방식은 신용위험의 유의적인 증가 여부에 따라 결정됩니다. 단, 매출채권 및 리스채권에 대해 연결회사는 채권의 최초 인식시점부터 전체기간 기대신용손실을 인식하는 간편법을 적용합니다. (회사가 신용위험이 유의적으로 증가하였는지를 결정하는 방법은 주석 4.1.2참조)

(4) 인식과 제거

금융자산의 정형화된 매입 또는 매도는 매매일에 인식하거나 제거합니다. 금융자산은 현 금흐름에 대한 계약상 권리가 소멸하거나 금융자산을 양도하고 소유에 따른 위험과 보상의 대부분을 이전한 경우에 제거됩니다.

연결회사가 금융자산을 양도한 경우라도 채무자의 채무불이행시의 소구권 등으로 양도한 금융자산의 소유에 따른 위험과 보상의 대부분을 회사가 보유하는 경우에는 이를 제거하지 않고 그 양도자산 전체를 계속하여 인식하되, 수취한 대가를 금융부채로 인식합니다. 해당 금융부채는 재무상태표에 "차입금"으로 분류하고 있습니다.

(5) 금융상품의 상계

금융자산과 부채는 인식한 자산과 부채에 대해 법적으로 집행가능한 상계권리를 현재 보유하고 있고, 순액으로 결제하거나 자산을 실현하는 동시에 부채를 결제할 의도를 가지고 있을 때 상계하여 재무상태표에 순액으로 표시합니다. 법적으로 집행가능한 상계권리는 미래사건에 좌우되지 않으며, 정상적인 사업과정의 경우와 채무불이행의 경우 및 지급불능이나 파산의 경우에도 집행가능한 것을 의미합니다.

2.7 파생상품

파생상품은 파생상품계약 체결시점에 공정가치로 최초 인식되며 후속적으로 공정가치로 재측정됩니다. 위험회피회계의 적용요건을 충족하지 않는 파생상품의 공정가치변동은 "기타수익(비용)"으로 손익계산서에 인식됩니다.

2.8 매출채권

매출채권은 최초에 공정가치로 인식되고 후속적으로 유효이자율법을 적용한 상각후원가에 손실충당금을 차감하여 측정됩니다(연결회사의 매출채권 회계처리에 대한 추가적인 사항은 주석 11, 손상에 대한 회계정책은 주석 4.1.2 참조).

2.9 재고자산

재고자산은 원가와 순실현가능가치 중 작은 금액으로 표시되고, 재고자산의 원가는 이동평균법에 따라 결정됩니다.

2.10 매각예정비유동자산(또는 처분자산집단)

비유동자산(또는 처분자산집단)은 장부금액이 매각거래를 통하여 주로 회수되고, 매각될

가능성이 매우 높은 경우에 매각예정으로 분류되며, 그러한 자산은 장부금액과 순공정가치 중 작은 금액으로 측정됩니다.

2.11 유형자산

유형자산은 역사적원가에서 감가상각누계액과 손상차손누계액을 차감하여 표시됩니다. 역사적원가는 자산의 취득에 직접적으로 관련된 지출을 포함합니다.

토지를 제외한 자산은 취득원가에서 잔존가치를 제외하고, 다음의 추정 경제적 내용연수에 걸쳐 정액법으로 상각됩니다.

과 목	추정내용연수
건물	25~40년
건축물	30년
시설물	30년
기계장치	4~10년
차량운반구	4~15년
공구기구비품	3~7년

유형자산의 감가상각방법과 잔존가치 및 경제적 내용연수는 매 보고기간말에 재검토되고 필요한 경우 추정의 변경으로 회계처리 됩니다.

2.12 차입원가

적격자산을 취득 또는 건설하는 데 발생한 차입원가는 해당 자산을 의도된 용도로 사용할 수 있도록 준비하는 기간 동안 자본화되고, 적격자산을 취득하기 위한 특정목적차입금의 일시적 운용에서 발생한 투자수익은 당 회계기간 동안의 자본화 가능 차입원가에서 차감됩니다. 기타 차입원가는 발생기간에 비용으로 인식됩니다.

2.13 정부보조금

정부보조금은 보조금의 수취와 정부보조금에 부가된 조건의 준수에 대한 합리적인 확신이 있을 때 공정가치로 인식됩니다. 자산관련 보조금은 자산의 장부금액을 계산할 때 차감하여 표시되며, 수익관련 보조금은 이연하여 정부보조금의 교부 목적과 관련된 비용에서 차감하여 표시됩니다.

2.14 무형자산

무형자산은 역사적 원가로 최초 인식되고, 원가에서 상각누계액과 손상차손누계액을 차감

한 금액으로 표시됩니다.

내부적으로 창출한 무형자산인 소프트웨어 개발비는 기술적 실현가능성, 미래경제적효익 등을 포함한 자산 인식요건이 충족된 시점 이후에 발생한 지출금액의 합계입니다. 회원권과 브랜드가치는 이용 가능 기간에 대하여 예측가능한 제한이 없으므로 내용연수가 한정되지 않아 상각되지 않습니다. 한정된 내용연수를 가지는 다음의 무형자산은 추정내용연수 동안 정액법으로 상각됩니다.

과 목	추정 내용연수
소프트웨어, 개발비, 산업재산권	5년
고객관계	15 ~20년
브랜드가치(*)	10 ~15년

(*) 브랜드가치 중 한정내용연수 무형자산

2.15 투자부동산

임대수익이나 투자차익을 목적으로 보유하고 있는 부동산은 투자부동산으로 분류됩니다. 투자부동산은 최초 인식시점에 원가로 측정되며, 최초 인식 후에는 원가에서 감가상각누계액과 손상차손누계액을 차감한 금액으로 표시됩니다. 투자부동산 중 토지를 제외한 투자부동산은 추정 경제적 내용연수 25~40년 동안 정액법으로 상각됩니다.

2.16 비금융자산의 손상

영업권이나 내용연수가 비한정인 무형자산에 대하여는 매년, 상각자산에 대하여는 자산손상을 시사하는 징후가 있을 때 손상검사를 수행하고 있습니다. 손상차손은 회수가능액(사용가치 또는 처분부대원가를 차감한 공정가치 중 높은 금액)을 초과하는 장부금액만큼 인식되고 영업권 이외의 비금융자산에 대한 손상차손은 매 보고기간말에 환입가능성이 검토됩니다.

2.17 금융부채

(1) 분류 및 측정

연결회사의 당기손익-공정가치 측정 금융부채는 단기매매목적의 금융상품입니다. 주로 단기간 내에 재매입할 목적으로 부담하는 금융부채는 단기매매금융부채로 분류됩니다. 또한, 위험회피회계의 수단으로 지정되지 않은 파생상품이나 금융상품으로부터 분리된 내재

파생상품도 단기매매금융부채로 분류됩니다.

당기손익-공정가치 측정 금융부채, 금융보증계약, 금융자산의 양도가 제거조건을 충족하지 못하는 경우에 발생하는 금융부채를 제외한 모든 비파생금융부채는 상각후원가로 측정하는 금융부채로 분류되고 있으며, 재무상태표 상 "매입채무", "차입금" 및 "기타금융부채" 등으로 표시됩니다.

특정일에 의무적으로 상환해야 하는 우선주는 부채로 분류됩니다. 이러한 우선주에 대한 유효이자율법에 따른 이자비용은 다른 금융부채에서 인식한 이자비용과 함께 손익계산서 상 "금융원가"로 인식됩니다.

(2) 제거

금융부채는 계약상 의무가 이행, 취소 또는 만료되어 소멸되거나 기존 금융부채의 조건이 실질적으로 변경된 경우에 재무상태표에서 제거됩니다. 소멸하거나 제3자에게 양도한 금융부채의 장부금액과 지급한 대가(양도한 비현금자산이나 부담한 부채를 포함)의 차액은 당기손익으로 인식합니다.

2.18 매입채무와 기타채무

매입채무와 기타 채무는 연결회사가 보고기간말 전에 재화나 용역을 제공받았으나 지급되지 않은 부채입니다. 해당 채무는 무담보이며, 보통 인식 후 90일 이내에 지급됩니다. 매입채무와 기타 채무는 지급기일이 보고기간 후 12개월 후가 아니라면 유동부채로 표시되었습니다. 해당 채무들은 최초에 공정가치로 인식되고 후속적으로 유효이자율법을 적용한 상각후원가로 측정됩니다.

2.19 금융보증계약

연결회사가 제공한 금융보증계약은 최초 인식시 공정가치로 측정되며, 후속적으로는다음 중 큰 금액으로 측정하여 '기타지급채무'로 인식됩니다.

- (1) 금융상품의 손상규정에 따라 산정한 손실충당금
- (2) 최초 인식금액에서 기업회계기준서 제1115호에 따라 인식한 이익누계액을 차감한 금액

2.20 총당부채

과거사건의 결과로 현재의 법적의무나 의제의무가 존재하고, 그 의무를 이행하기 위한 자

원의 유출가능성이 높으며, 당해 금액의 신뢰성 있는 추정이 가능한 경우 판매보증충당부채, 복구충당부채 및 소송충당부채 등을 인식하고 있습니다. 충당부채는 의무를 이행하기 위하여 예상되는 지출액의 현재가치로 측정되며, 시간경과로 인한 충당부채의 증가는 이차비용으로 인식됩니다.

2.21 당기법인세 및 이연법인세

법인세비용은 당기법인세와 이연법인세로 구성됩니다. 법인세는 기타포괄손익이나 자본에 직접 인식된 항목과 관련된 금액은 해당 항목에서 직접 인식하며, 이를 제외하고는 당기손익으로 인식됩니다. 법인세비용은 보고기간말 현재 제정됐거나 실질적으로 제정된 세법을 기준으로 측정됩니다.

경영진은 적용 가능한 세법 규정이 해석에 따라 달라질 수 있는 상황에 대하여 연결회사가 세무신고 시 적용한 세무정책에 대하여 주기적으로 평가하고 있습니다. 연결회사는 세무당국에 납부할 것으로 예상되는 금액에 기초하여 당기법인세비용을 인식합니다.

이연법인세는 자산과 부채의 장부금액과 세무기준액의 차이로 발생하는 일시적 차이에 대하여 장부금액을 회수하거나 결제할 때의 예상 법인세효과로 인식됩니다. 다만, 사업결합 이외의 거래에서 자산·부채를 최초로 인식할 때 발생하는 이연법인세자산과 부채는 그 거래가 회계이익이나 과세소득에 영향을 미치지 않는다면 인식되지 않습니다. 이연법인세 자산은 차감할 일시적 차이가 사용될 수 있는 미래 과세소득의 발생가능성이 높은 경우에 인식됩니다.

종속기업, 관계기업 및 공동기업 투자지분과 관련된 가산할 일시적 차이에 대해 소멸시점을 통제할 수 있는 경우, 그리고 예측가능한 미래에 일시적 차이가 소멸하지 않을 가능성이 높은 경우를 제외하고 이연법인세부채를 인식하고 있습니다. 또한 이러한 자산으로부터 발생하는 차감할 일시적 차이에 대하여 일시적 차이가 예측가능한 미래에 소멸할 가능성이 높고 일시적 차이가 사용될 수 있는 과세소득이 발생할 가능성이 높은 경우에만 이연법인세자산을 인식하고 있습니다.

이연법인세자산과 부채는 법적으로 당기법인세자산과 당기법인세부채를 상계할 수 있는 권리를 연결회사가 보유하고 있고, 이연법인세자산과 부채가 동일한 과세당국에 의해서 부과되는 법인세와 관련된 경우에 상계합니다. 당기법인세자산과 부채는 법적으로 상계할 수 있는 권리를 연결회사가 보유하고 있고, 순액으로 결제할 의도가 있거나 자산을 실현하

는 동시에 부채를 결제하려는 의도가 있는 경우에 상계합니다.

2.22 순확정급여부채

연결회사의 퇴직연금제도는 확정기여제도와 확정급여제도로 구분됩니다.

확정기여제도는 연결회사가 고정된 금액의 기여금을 별도 기금에 지급하는 퇴직연금제도이며, 기여금은 종업원이 근무 용역을 제공했을 때 비용으로 인식됩니다.

확정급여제도는 확정기여제도를 제외한 모든 퇴직연금제도입니다. 일반적으로 확정급여제도는 연령, 근속연수나 급여수준 등의 요소에 의하여 종업원이 퇴직할 때 지급받을 퇴직연금급여의 금액이 확정됩니다. 확정급여제도와 관련하여 재무상태표에 계상된 부채는 보고기간말 현재 확정급여채무의 현재가치에서 사외적립자산의 공정가치를 차감한 금액입니다. 확정급여채무는 매년 독립된 보험계리인에 의해 예측단위적립방식에 따라 산정되며, 확정급여채무의 현재가치는 그 지급시점과 만기가 유사한 우량회사채의 이자율로 기대미래현금유출액을 할인하여 산정됩니다. 한편, 순확정급여부채와 관련한 재측정요소는 기타포괄손익으로 인식됩니다

제도개정, 축소 또는 정산이 발생하는 경우, 과거근무원가 또는 정산으로 인한 손익은 당기손익으로 인식됩니다.

2.23 수익인식

연결회사는 기준서 제1115호 '고객과의 계약에서 생기는 수익'에 따라 수익인식을 적용합니다.

(1) 재화의 판매 - 수출

수출거래는 주문자 상표부착 생산방식(Original Equipment Manufacturing, OEM) 등으로 THE NORTH FACE 등 글로벌 브랜드 회사에 아웃도어 및 스포츠 의류 등을 판매하는 것입니다. 모든 수출거래는 INCOTERMS 2000에서 규정하고 있는 FOB 등으로 이루어지며, 재화가 특정 장소에 인도되고 재화의 위험과 통제가 고객에게 이전되는 시점에 수익을 인식하고 있습니다. 주문서에 명시된 가격을 기반으로 거래가 이루어지며 대금은 1년 이내에 회수되므로, 가격할인이나 유의적인 금융요소와 같은 거래가격에 영향을 미치는 다른 유의적인 요소는 없습니다.

(2) 재화의 판매 - 내수

수익은 고객에게 제품을 인도하여 제품의 통제가 이전되었을 때 인식합니다.

(3) 이자수익

이자수익은 시간의 경과에 따라 유효이자율법에 의하여 인식됩니다. 채권 손상이 발생하는 경우 채권금액의 장부금액은 회수가능액까지 감액되며, 시간의 경과에 따라 증가하는 부분은 이자수익으로 인식됩니다. 한편, 손상채권에 대한 이자수익은 최초 유효이자율에 의하여 인식됩니다.

(4) 배당금 수익

배당수익은 배당금을 받을 권리가 확정되는 시점에 인식됩니다.

(5) 고객충성제도

연결회사는 고객이 재화를 구매하면 향후 제품 구매 시 할인된 가격으로 구매 할 수 있는 보상점수를 부여하는 고객충성제도를 운영하고 있습니다. 매출과 관련하여 받았거나받을 대가의 공정가치는 보상점수와 매출의 나머지 부분에 배분되며, 이때 보상점수에 배분될 대가는 고객이 사용하지 않을 것으로 기대되는 부분을 고려하여 보상점수의 공정가치에 기초하여 측정됩니다. 보상점수에 대한 매출은 고객이 보상점수를 사용하는 시점에 인식됩니다.

2.24 리스

(1) 리스제공자

연결회사가 리스제공자인 경우 운용리스에서 생기는 리스수익은 리스기간에 걸쳐 정액기준으로 인식합니다. 각 리스된 자산은 연결재무상태표에서 그 특성에 기초하여 표시하였습니다.

(2) 리스이용자

연결회사는 다양한 사무실을 리스하고 있습니다. 리스계약은 일반적으로 2~6년의 고정기간으로 체결되지만 아래에서 설명하는 연장선택권이 있을 수 있습니다.

계약에는 리스요소와 비리스요소가 모두 포함될 수 있습니다. 연결회사는 상대적 개별 가격에 기초하여 계약 대가를 리스요소와 비리스요소에 배분하였습니다. 그러나 연결회사가 리스이용자인 부동산 리스의 경우 리스요소와 비리스요소를 분리하지 않고 하나의 리스

요소로 회계처리하는 실무적 간편법을 적용하였습니다.

리스조건은 개별적으로 협상되며 다양한 계약조건을 포함합니다. 리스계약에 따라 부과되는 다른 제약은 없지만 리스자산을 차입금의 담보로 제공할 수는 없습니다.

연결회사는 계약이 집행가능한 기간 내에서 해지불능기간에 리스이용자가 연장선택권을 행사할 것이 상당히 확실한 경우의 그 대상기간과 종료선택권을 행사하지 않을 것이 상당히 확실한 경우의 그 대상기간을 포함하여 리스기간을 산정합니다. 연결회사는 리스이용자와 리스제공자가 각각 다른 당사자의 동의 없이 종료할 수 있는 권리가 있는 경우 계약을 종료할 때 부담할 경제적 불이익을 고려하여 집행가능한 기간을 산정합니다.

리스에서 생기는 자산과 부채는 최초에 현재가치기준으로 측정합니다. 리스부채는 다음 리스료의 순현재가치를 포함합니다.

- 받을 리스 인센티브를 차감한 고정리스료(실질적인 고정리스료 포함)
- 개시일 현재 지수나 요율을 사용하여 최초 측정한, 지수나 요율(이율)에 따라 달라지는 변동리스료
- 잔존가치보증에 따라 연결회사(리스이용자)가 지급할 것으로 예상되는 금액
- 연결회사(리스이용자)가 매수선택권을 행사할 것이 상당히 확실한 경우에 그 매수선택권의 행사가격
- 리스기간이 연결회사(리스이용자)의 종료선택권 행사를 반영하는 경우에 그 리스를 종료하기 위하여 부담하는 금액

리스의 내재이자율을 쉽게 산정할 수 있는 경우 그 이자율로 리스료를 할인합니다. 내재이자율을 쉽게 산정할 수 없는 경우에는 리스이용자가 비슷한 경제적 환경에서 비슷한 기간에 걸쳐 비슷한 담보로 사용권자산과 가치가 비슷한 자산을 획득하는 데 필요한 자금을 차입한다면 지급해야 할 이자율인 리스이용자의 증분차입이자율을 사용합니다.

연결회사는 증분차입이자율을 다음과 같이 산정합니다.

- 연결회사의 신용도를 고려한 공모부사채이자율에 리스기간을 반영

연결회사는 지수나 요율에 따라 달라지는 변동리스료의 경우 지수나 요율이 유효할 때까지 리스부채에 포함하지 않는 변동리스료의 잠재적 미래 증가 위험에 노출되어 있습니다. 지수나 요율에 따라 달라지는 리스료의 조정액이 유효한 시점에서 리스부채를 재평가하고 사용권자산을 조정합니다.

각 리스료는 리스부채의 상환과 금융원가로 배분합니다. 금융원가는 각 기간의 리스부채

잔액에 대하여 일정한 기간 이자율이 산출되도록 계산된 금액을 리스기간에 걸쳐 당기손익으로 인식합니다.

사용권자산은 다음 항목들로 구성된 원가로 측정합니다.

- 리스부채의 최초 측정금액

사용권자산은 리스개시일부터 사용권자산의 내용연수 종료일과 리스기간 종료일 중 이른 날까지의 기간동안 감가상각합니다. 연결회사가 매수선택권을 행사할 것이 상당히 확실한 (reasonably certain) 경우 사용권자산은 기초자산의 내용연수에 걸쳐 감가상각합니다. 연결회사는 사용권자산인 건물에 대해서는 재평가모형을 선택하지 않았습니다.

단기리스는 매수선택권 없이 리스기간이 12개월 이하인 리스이며, 소액리스자산은 IT기기로 구성되어 있습니다.

(3) 연장선택권

연결회사 전체에 걸쳐 다수의 부동산 리스계약에 연장선택권 및 종료선택권을 포함하고 있습니다. 이러한 조건들은 계약 관리 측면에서 운영상의 유연성을 극대화하기 위해 사용됩니다. 보유하고 있는 대부분의 연장선택권은 해당 리스제공자가 아니라 연결회사가 행사할 수 있습니다.

2.25 재무제표 승인

연결회사의 재무제표는 2021년 3월 16일자로 지배기업의 이사회에서 승인되었으며, 정기주주총회에서 수정승인 될 수 있습니다.

3. 중요한 회계추정 및 가정

연결재무제표 작성에는 미래에 대한 가정 및 추정이 요구되며 경영진은 연결회사의 회계정책을 적용하기 위해 판단이 요구됩니다. 추정 및 가정은 지속적으로 평가되며, 과거 경험과 현재의 상황에 비추어 합리적으로 예측가능한 미래의 사건을 고려하여 이루어집니다. 회계추정의 결과가 실제 결과와 동일한 경우는 드물 것이므로 중요한 조정을 유발할 수 있는 유의적인 위험을 내포하고 있습니다.

다음 회계연도에 자산 및 부채 장부금액의 조정에 영향을 미칠 수 있는 경영진 판단과 유의적 위험에 대한 추정 및 가정은 다음과 같습니다. 일부 항목에 대한 유의적인 판단 및 추

정에 대한 추가적인 정보는 개별 주석에 포함되어 있습니다.

2020년도 중 COVID-19의 확산은 국내외 경제에 중대한 영향을 미치고 있습니다. 이는 생산성 저하와 매출의 감소나 지연, 기존 채권의 회수 등에 부정적인 영향을 미칠 수 있으며 이로 인해 연결회사의 재무상태와 재무성과에도 부정적인 영향이 발생할 수 있습니다.

연결재무제표 작성시 사용된 중요한 회계추정 및 가정은 COVID-19에 따른 불확실성의 변동에 따라 조정될 수 있으며, COVID-19로 인하여 연결회사의 사업, 재무상태 및 경영성과 등에 미칠 궁극적인 영향은 현재 예측할 수 없습니다.

(1) 영업권 및 비한정내용연수를 가진 무형자산의 손상차손

영업권 및 비한정내용연수를 가진 무형자산의 손상 여부를 검토하기 위한 현금창출단위의 회수가능액은 사용가치의 계산에 기초하여 결정됩니다.

(2) 법인세

연결회사의 과세소득에 대한 법인세는 다양한 국가의 세법 및 과세당국의 결정을 적용하여 산정되므로 최종 세효과를 산정하는 데에는 불확실성이 존재합니다(주석 26 참조).

연결회사는 특정 기간동안 과세소득의 일정 금액을 투자, 임금증가 등에 사용하지 않았을 때 세법에서 정하는 방법에 따라 산정된 법인세를 추가로 부담합니다. 따라서, 해당 기간의 당기법인세와 이연법인세를 측정할 때 이에 따른 세효과를 반영하여야 하고, 이로 인해 연결회사가 부담할 법인세는 각 연도의 투자, 임금증가 등의 수준에 따라 달라지므로 최종 세효과를 산정하는 데에는 불확실성이 존재합니다.

(3) 금융상품의 공정가치

활성시장에서 거래되지 않는 금융상품의 공정가치는 원칙적으로 평가기법을 사용하여 결정됩니다. 연결회사는 보고기간말 현재 중요한 시장상황에 기초하여 다양한 평가기법의 선택 및 가정에 대한 판단을 하고 있습니다.

(4) 금융자산의 손상

금융자산의 손실충당금은 부도위험 및 기대손실을 등에 대한 가정에 기초하여 측정됩니다. 회사는 이러한 가정의 설정 및 손상모델에 사용되는 투입변수의 선정에 있어서 회사의 과거 경험, 현재 시장 상황, 재무보고일 기준의 미래전망정보 등을 고려하여 판단합니다.

(5) 순확정급여부채

순확정급여부채의 현재가치는 보험수리적방식에 의해 결정되는 다양한 요소들 특히 할인율의 변동에 영향을 받습니다(주석 25 참조).

(6) 리스

리스기간을 산정할 때에 경영진은 연장선택권을 행사하거나 종료선택권을 행사하지 않을 경제적 유인이 생기게 하는 관련되는 사실 및 상황을 모두 고려합니다. 연장선택권의 대상 기간(또는 종료선택권의 대상 기간)은 리스이용자가 연장선택권을 행사할 것(또는 행사하지 않을 것)이 상당히 확실한 경우에만 리스기간에 포함됩니다.

부동산, 창고, 소매매장, 장비 리스의 경우 일반적으로 가장 관련된 요소는 다음과 같습니다.

- 종료하기 위해(연장하지 않기 위해) 유의적인 벌과금을 부담해야 한다면 일반적으로 회사가 연장선택권을 행사하는 것이(종료선택권을 행사하지 않는 것이) 상당히 확실합니다.
- 리스개량에 유의적인 잔여 가치가 있을 것으로 예상되는 경우 일반적으로 연결회사가 연장선택권을 행사하는 것이(종료선택권을 행사하지 않는 것이) 상당히 확실합니다.
- 위 이외의 경우 회사는 과거 리스 지속기간과 원가를 포함한 그 밖의 요소와 리스된 자산을 대체하기 위해 요구되는 사업 중단을 고려합니다.

선택권이 실제로 행사되거나(행사되지 않거나) 연결회사가 선택권을 행사할(행사하지 않을) 의무를 부담하게 되는 경우에 리스기간을 다시 평가합니다. 리스이용자가 통제할 수 있는 범위에 있고 리스기간을 산정할 때에 영향을 미치는 유의적인 사건이 일어나거나 상황에 유의적인 변화가 있을 때에만 연결회사는 연장선택권을 행사할 것(또는 행사하지 않을 것)이 상당히 확실한지의 판단을 변경합니다.

(7) 재고자산의 순실현가능가치

재고자산의 순실현가능가치는 회사의 재고자산이 주로 판매되는 시장의 예상 판매가격에 따라 결정되고 있습니다.

4. 재무위험관리

4.1 재무위험관리요소

연결회사가 노출되어 있는 재무위험 및 이러한 위험이 회사의 미래 성과에 미칠 수 있는 영향은 다음과 같습니다.

위험	노출 위험	측정	관리
시장위험-환율	미래 상거래 기능통화 이외의 표시통화를 갖는 금융자산 및 금융부채	현금흐름 추정 민감도 분석	통화선도 및 통화옵션
시장위험 - 이자율	변동금리 장기 차입금	민감도 분석	이자율스왑
시장위험 - 주가	지분상품 투자	민감도 분석	포트폴리오 분산
신용위험	현금성자산, 매출채권, 파생상품, 채무상품, 계약자산	연체율 분석 신용등급	은행예치금 다원화, 신용한도, L/C 채무상품 투자지침
유동성위험	차입금 및 기타 부채	현금흐름 추정	차입한도 유지

위험관리는 이사회에서 승인한 정책에 따라 재무부서의 주관으로 이루어지고 있습니다. 재무부서는 영업부서들과의 긴밀한 협조하에 재무위험을 식별하고 평가하고 관리합니다. 이사회는 전반적인 위험관리에 대한 원칙과 외환위험, 이자율 위험, 신용 위험, 파생금융 상품과 비파생금융상품의 이용 및 유동성을 초과하는 투자와 같은 특정 분야에 관한 정책을 문서화하여 제공하고 있습니다.

4.1.1 시장위험

(1) 외환위험

연결회사는 외화차입금 및 기능통화와 다른 수입과 지출로 인해 외화 환포지션이 발생하며, 환포지션이 발생하는 주요 외화로는 USD가 있습니다. 또한 연결회사는 외화로 표시된 채권과 채무에 대한 환노출 위험을 주기적으로 평가, 관리 및 보고하고 있습니다.

보고기간말 현재 기능통화 이외의 금융상품의 주요 통화별 구성내역은 다음과 같습니다(단위:천원).

구분	당기말	전기말
현금및현금성자산		
USD	360,476,376	284,465,524
CNY	2,242,246	1,633,211
EUR	7,418,611	7,280,354
HKD	6,025	6,382
JPY	87,734,158	20,403,627
CHF	5,234	5,069
GBP	319	327
SGD	3,550	3,706
합계	457,886,519	313,798,200

구분	당기말	전기말
단기금융상품		
USD	62,297,290	22,291,966
매출채권 및 기타수취채권		
USD	320,701,061	348,722,194
EUR	72,478,298	59,811,059
합계	393,179,359	408,533,253
매입채무 및 기타지급채무		
USD	187,932,375	188,301,454
EUR	46,032,467	37,819,524
합계	233,964,842	226,120,978
단기차입금		
USD	28,110	40,249,573
EUR	40,555	113,152,904
합계	68,665	153,402,477
장기차입금		
USD	-	74,650,916
EUR	-	9,246,968
합계	-	83,897,884
기타비유동채무		
EUR	-	1,440,059

보고기간말 현재 다른 변수가 일정하고 해당통화에 대한 기능통화의 환율이 5% 절상 및 절하인 경우 세전이익에 영향을 미치는 환율효과는 다음과 같습니다(단위:천원).

구분	당기		전기	
	상승시	하락시	상승시	하락시
USD	27,775,712	(27,775,712)	17,613,887	(17,613,887)
CNY	112,112	(112,112)	81,661	(81,661)
EUR	1,691,194	(1,691,194)	(4,728,402)	4,728,402
HKD	301	(301)	319	(319)
JPY	4,386,708	(4,386,708)	1,020,181	(1,020,181)
CHF	262	(262)	253	(253)

구분	당기		전기	
	상승시	하락시	상승시	하락시
GBP	16	(16)	16	(16)
SGD	178	(178)	185	(185)
합계	33,966,483	(33,966,483)	13,988,100	(13,988,100)

(2) 가격위험

연결회사는 유동성관리 및 영업상의 필요 등으로 상장 및 비상장주식을 포함하는 지분증권에 투자하고 있습니다. 연결회사는 이를 위하여 하나 이상의 직접적 또는 간접적 투자수단을 이용하고 있으며 당기말 현재 연결회사의 지분증권투자(관계기업 및 공동기업 투자주식 및 비상장주식은 제외)의 공정가치는 295,034,810천원(전기: 529,925,656천원)입니다(주석 10 참조).

보고기간말 현재 시장성 있는 지분증권의 주가가 약 20% 상승 및 하락할 경우 당기와 전기의 세후 기타포괄손익에 미치는 영향은 다음과 같습니다(단위:천원).

구분	당기		전기	
	상승시	하락시	상승시	하락시
세후 기타포괄손익에 미치는 효과				
기타포괄손익-공정가치 금융자산	44,727,277	(44,727,277)	80,336,729	(80,336,729)

(3) 현금흐름 및 공정가치 이자율위험

연결회사는 가격변동으로 인한 재무제표 항목(금융자산, 부채)의 가치변동 위험 및 투자, 차입에서 비롯한 이자수익(비용)의 변동위험 등의 이자율변동 위험에 노출되어 있습니다. 이러한 연결회사의 이자율변동 위험은 변동이자부 채권의 투자와 변동이자부 부채의 차입에서 비롯됩니다.

다른 변수가 일정하다고 가정할 때의 이자율이 0.1% 상승 또는 하락할 경우 세전이익에 미치는 영향은 다음과 같습니다(단위:천원).

구분	당기		전기	
	상승시	하락시	상승시	하락시
차입금	(43,520)	43,520	(248,123)	248,123

4.1.2 신용위험

신용위험은 연결회사의 통상적인 거래 및 투자활동에서 발생하며 고객 또는 거래상대방이 계약조건상 의무사항을 지키지 못하였을 때 발생합니다. 이러한 신용위험을 관리하기 위하여 연결회사는 주기적으로 고객과 거래상대방의 재무상태와 과거 경험 및 기타 요소들을 고려하여 재무신용도를 평가하고 있으며 고객과 거래상대방 각각에 대한 신용한도를 설정하고 있습니다.

(1) 매출채권과 기타수취채권

연결회사는 매출채권과 기타수취채권에 대해 전체 기간 기대신용손실을 손실충당금으로 인식하는 간편법을 적용합니다. 기대신용손실을 측정하기 위해 매출채권과 기타채권은 신용위험 특성과 연체일을 기준으로 구분하였습니다. 이러한 기대신용손실에는 미래전망정보가 포함됩니다. 보고기간말 현재 매출채권의 손실충당금 정보는 다음과 같습니다(단위: 천원).

<당기말>

구분	정상	3개월 이하	3개월 초과 6개월 이하	6개월 초과	합계
매출채권	196,974,934	82,430,940	51,183,487	14,860,587	345,449,948
손실충당금	953,273	528,047	201,196	8,233,436	9,915,952

<전기말>

구분	정상	3개월 이하	3개월 초과 6개월 이하	6개월 초과	합계
매출채권	332,244,893	20,034,990	4,090,810	8,953,697	365,324,390
손실충당금	457,300	70,536	1,701,102	8,953,697	11,182,635

당기와 전기 중 매출채권의 손실충당금의 변동내역은 아래와 같습니다(단위:천원).

구분	당기	전기
기초금액	11,182,635	11,704,409
대손상각비	1,862,717	804,342
환입	(21,624)	(87,678)
제각	(3,419,410)	(601,584)
외화환산	311,635	(636,854)

구분	당기	전기
기말금액	9,915,953	11,182,635

손실충당금 설정 및 차감액은 손익계산서상 판매비와관리비(주석 31 참조)에 포함되어 있습니다.

(2) 상각후원가로 측정하는 기타 금융자산

신용위험은 현금및현금성자산, 각종 예금 그리고 파생금융상품 등과 같은 금융기관과의 거래에서도 발생할 수 있습니다. 이러한 위험을 줄이기 위해, 회사는 신용도가 높은 금융기관들에 대해서만 거래를 하고 있습니다.

상각후원가로 측정하는 기타 금융자산에는 대여금, 기타 미수금 등이 포함됩니다.

상각후원가로 측정되는 기타 금융자산에 대한 손실충당금의 변동 내역은 다음과 같습니다.
(단위:천원)

당기	대여금	미수금	계
기초금액	100,000	108,782	208,782
대손충당금 설정	-	74,216	74,216
기말금액	100,000	182,998	282,998

전기	대여금	미수금	계
기초금액	-	-	-
대손충당금 설정	100,000	108,782	208,782
기말금액	100,000	108,782	208,782

(3) 신용위험 최대노출액

보고기간말 현재 보유한 금융상품과 관련하여 담보물의 가치를 고려하지 않은 연결회사의 신용위험 최대노출액은 다음과 같습니다(단위:천원).

구분	당기말			전기말		
	차감전장부가액	대손충당금	기말장부가액 (최대노출금액)	차감전장부가액	대손충당금	기말장부가액 (최대노출금액)
현금및현금성자산(*1)	592,554,779	-	592,554,779	440,771,527	-	440,771,527
단기금융상품	90,972,822	-	90,972,822	36,107,729	-	36,107,729
당기손익인식금융상품	1,890,105	-	1,890,105	2,922,434	-	2,922,434

구분	당기말			전기말		
	차감전장부가액	대손충당금	기말장부가액 (최대노출금액)	차감전장부가액	대손충당금	기말장부가액 (최대노출금액)
파생상품자산	1,308,390	-	1,308,390	7,603,507	-	7,603,507
매출채권	345,449,948	(9,915,952)	335,533,996	365,324,390	(11,182,635)	354,141,755
기타수취채권(*2)	62,165,060	(282,998)	61,882,062	80,773,199	(208,782)	80,564,417
장기금융상품	1,178,329	-	1,178,329	4,188,726	-	4,188,726
합계	1,095,519,433	(10,198,950)	1,085,320,483	937,691,512	(11,391,417)	926,300,095

(*1) 현금및현금성자산은 현금시재액을 제외한 금액임.

(*2) 유동, 비유동 금액이 포함되어 있음.

4.1.3 유동성위험

유동성위험은 연결회사의 경영환경 또는 금융시장의 악화로 인해 연결회사가 부담하고 있는 단기 채무를 적기에 이행하지 못할 위험으로 정의합니다.

연결회사는 적정 유동성의 유지를 위하여 주기적인 자금수지 예측, 조정을 통해 유동성위험을 관리하고 있습니다. 보고기간말 현재 연결회사의 유동성위험 분석내역은 다음과 같습니다(단위:천원).

<당기말>

구분	3개월 미만	3개월에서 1년 이하	1년에서 2년 이하	2년초과	합계
차입금(*1)	49,535,230	204,823,130	19,538,869	15,266,577	289,163,806
사채	260,375	781,125	1,041,500	50,781,125	52,864,125
매입채무	164,403,495	1,030,644	8,559,079	4,400,758	178,393,976
기타지급채무	50,155,214	16,712,247	4,745,993	37,515	71,650,969
파생상품부채(자산)	3,705,459	1,031,900	-	-	4,737,359
리스부채	3,878,116	11,031,070	12,999,744	88,616,054	116,524,984
합계	271,937,889	235,410,116	46,885,185	159,102,029	713,335,219

<전기말>

구분	3개월 미만	3개월에서 1년 이하	1년에서 2년 이하	2년 초과	합계
차입금(*1)	59,436,806	192,497,326	72,617,578	7,092,603	331,644,313
사채	322,500	50,322,500	-	-	50,645,000
매입채무	180,326,202	-	-	-	180,326,202
기타지급채무	56,621,821	19,541,590	440,273	91,733	76,695,417
파생상품부채(자산)	(3,847,183)	(3,361,802)	-	-	(7,208,985)
리스부채	5,200,785	6,920,175	10,764,055	94,461,873	117,346,888
합계	298,060,931	265,919,789	83,821,906	101,646,209	749,448,835

(*1) 유동성차입금 및 유동성사채가 포함되어 있음.

4.2 자본위험관리

연결회사의 자본관리목적은 건전한 자본구조를 유지하는 데 있습니다. 연결회사는 자본관리지표로 부채비율을 이용하고 있습니다. 이 비율은 총부채를 총자본으로 나누어 산출하고 있으며 총부채 및 총자본은 재무제표의 공시된 숫자로 계산합니다.

보고기간말 현재 연결회사의 부채비율은 다음과 같습니다(단위:천원).

구분	당기말	전기말
부채	1,044,287,669	1,135,550,955
자본	1,993,997,616	1,968,994,894
부채비율	52.37%	57.67%

5. 공정가치 측정

5.1 공정가치 서열체계

공정가치로 측정되는 금융상품은 공정가치 서열체계에 따라 구분되며 정의된 수준들은 다음과 같습니다.

- 측정일에 동일한 자산이나 부채에 대해 접근할 수 있는 활성시장의(조정하지 않은)공시가격 (수준 1)
- 수준 1의 공시가격 외에 자산이나 부채에 대해 직접적으로나 간접적으로 관측할 수 있는 투입변수 (수준 2)
- 자산이나 부채에 대한 관측할 수 없는 투입변수 (수준 3)

보고기간말 현재 공정가치로 측정된 연결회사 금융상품의 공정가치 서열체계에 따른수준 별 공시는 다음과 같습니다(단위:천원).

구분	당기말			
	수준1	수준2	수준3	합계
금융자산				
기타포괄손익-공정가치 측정 금융자산	295,034,810	-	120,826	295,155,636
당기손익-공정가치 측정 금융자산	-	-	3,684,821	3,684,821
파생상품자산	-	1,308,390	-	1,308,390
금융부채				
파생상품부채	-	6,045,748	-	6,045,748

구분	전기말			
	수준1	수준2	수준3	합계
금융자산				
기타포괄손익-공정가치 측정 금융자산	529,925,656	-	184,826	530,110,482
당기손익-공정가치 측정 금융자산	-	-	2,922,434	2,922,434
파생상품자산	-	7,603,507	-	7,603,507
금융부채				
파생상품부채	-	394,522	-	394,522

보고기간말 현재 연결회사가 보유중인 금융상품의 공정가치는 장부금액과 유의적인 차이가 없습니다.

5.2 반복적인 공정가치 측정치의 서열체계 수준 간 이동

연결회사는 공정가치 서열체계의 수준 간 이동을 보고기간 말에 인식합니다.

각 공정가치 서열체계의 수준 간 이동 내역은 다음과 같습니다.

(1) 반복적인 측정치의 수준 1과 수준 2간의 이동 내역

당기와 전기 중 수준 1과 수준 2간의 대체는 없습니다.

(2) 반복적인 측정치의 수준3의 변동 내역

당기와 전기 중 반복적인 측정치의 수준3의 변동내역은 다음과 같습니다(단위:천원).

<당기>

구분	금융자산	
	기타포괄손익-공정가치측정 금융자산	당기손익-공정가치 측정 금융자산
기초	184,826	2,922,433
당기손익	-	(38,852)
기타포괄손익	(64,000)	-
매입금액	-	783,323
매도금액	-	-
외화환산효과	-	17,917
기말	120,826	3,684,821

<전기>

구분	금융자산	
	기타포괄손익-공정가치측정 금융자산	당기손익-공정가치 측정 금융자산
기초	524,826	2,842,633
당기손익	-	30,522
기타포괄손익	(340,000)	-
매입금액	-	-
매도금액	-	-
외화환산효과	-	49,278
기말	184,826	2,922,433

5.3 가치평가기법 및 투입변수

연결회사는 공정가치 서열체계에서 수준2와 수준3으로 분류되는 반복적인 공정가치 측정치, 비반복적인 공정가치 측정치에 대해 다음의 가치평가기법과 투입변수를 사용하고 있습니다(단위:천원).

당기말	공정가치	수준	가치평가기법	투입변수	수준3 투입변수 범위
기타포괄손익-공정가치 측정 금융자산					
비상장주식	120,826	3	현재가치기법	무위험 이자율	1.66%
				리스크 프리미엄	10%
당기손익-공정가치 측정 금융자산					
전환사채 등	3,684,821	3	옵션모델	위험중립형확률	47.41%
				무위험 이자율	0.65%
파생상품					
파생상품자산(부채)	(4,737,359)	2	시장접근법	통화선도환율, 할인율 등	NA

6. 영업부문 정보

(1) 연결회사의 영업부문은 제조OEM과 브랜드유통·기타로 분류하였습니다.

(2) 당기와 전기 중 부문당기손익은 다음과 같습니다(단위:천원).

구분	당기			
	제조OEM	브랜드유통· 기타(*2)	연결조정	합계
매출	2,379,350,443	1,197,230,500	(1,110,206,514)	2,466,374,429
영업이익(*1)	169,477,605	91,803,423	(1,592,509)	259,688,519
감가상각비 및 무형자산상각비(*2)	45,577,588	23,560,849	-	69,138,437

구분	당기			
	제조OEM	브랜드유통·기타(*2)	연결조정	합계
사용권자산상각비(*2)	3,822,146	10,883,336	-	14,705,482

구분	전기			
	제조OEM	브랜드유통·기타(*2)	연결조정	합계
매출	2,751,621,626	952,791,831	(1,316,146,974)	2,388,266,483
영업이익(*1)	197,113,919	44,707,206	(4,259,787)	237,561,338
감가상각비 및 무형자산상각비(*2)	49,840,951	19,222,486	-	69,063,437
사용권자산상각비(*2)	4,161,272	9,180,196	-	13,341,468

(*1) 연결회사의 경영진은 부문 영업이익에 근거하여 영업부문의 성과를 평가함.

(*2) 일부 감가상각비 및 무형자산상각비, 사용권자산상각비 중 보고부문으로 배부되지 않는 비용은 '브랜드유통·기타' 부문에 포함됨.

(3) 보고기간말 현재 영업부문별 부문자산 및 부문부채는 다음과 같습니다(단위:천원).

구분	당기말				
	제조OEM	브랜드유통·기타	조정(*3)(*4)	연결조정	합계
보고부문자산(*1)	2,794,045,453	1,242,409,907	462,302,116	(1,460,472,191)	3,038,285,285
관계기업 및 공동기업투자주식	-	371,655	-	370,782	742,437
비유동자산의 취득액(*2)	67,405,730	37,943,179	8,099,193	(13,176,255)	100,271,847
보고부문부채(*1)	856,765,925	604,834,114	289,663,099	(706,975,469)	1,044,287,669

구분	전기말				
	제조OEM	브랜드유통·기타	조정(*3)(*4)	연결조정	합계
보고부문자산(*1)	2,850,712,266	1,082,157,802	598,973,315	(1,427,297,535)	3,104,545,848
관계기업 및 공동기업투자주식	-	339,528	-	(39,834)	299,694
비유동자산의 취득액(*2)	85,664,404	45,927,895	-	(2,478,492)	129,113,807
보고부문부채(*1)	925,305,441	598,957,890	291,990,281	(680,702,657)	1,135,550,955

(*1) 이사회에 보고된 보고부문자산 및 보고부문부채는 재무제표상 자산과 부채와 동일한 방식으로 산출되었으며, 부문별 영업에 근거하여 배부됨.

(*2) 비유동자산의 취득액에는 금융상품은 제외됨.

(*3) 연결회사의 자산 중 기타포괄손익-공정가치 측정 금융자산 등 보고부문으로 배부되지 않는 자산임.

(*4) 연결회사의 부채 중 이연법인세, 당기법인세, 단기차입금, 장기차입금은 보고부문으로 배부되지 않는 부채임.

(4) 당기와 전기 중 연결회사의 지역별 매출액 및 보고기간말 현재 연결회사의 지역별 비유동자산의 금액은 다음과 같습니다(단위:천원).

구분	매출액		비유동자산(*)	
	당기	전기	당기말	전기말
한국	1,140,634,941	1,358,278,805	288,799,225	287,581,363
방글라데시	846,553,613	981,250,978	247,507,667	246,516,521
베트남	318,599,967	306,995,828	79,134,065	86,069,828
중국	6,750,771	14,516,076	17,401,713	18,810,134
스위스	1,049,007,563	818,188,149	225,782,409	222,267,492
기타	215,034,088	225,183,622	98,443,324	95,452,760
연결조정	(1,110,206,514)	(1,316,146,975)	67,860,585	67,754,502
합계	2,466,374,429	2,388,266,483	1,024,928,988	1,024,452,600

(*) 비유동자산은 금융상품 등이 제외됨.

(5) 당기와 전기중 연결회사 매출액의 10%이상을 차지하는 외부고객과 관련된 정보는 다음과 같습니다.

구분	매출액		관련 보고 부문
	당기	전기	
고객 1	1,968억원	1,602억원	제조OEM 부문
고객 2	1,828억원	1,673억원	
고객 3	1,258억원	1,085억원	
고객 4	937억원	1,406억원	

7. 범주별 금융상품

(1) 보고기간말 현재 연결회사의 범주별 금융상품 내역은 다음과 같습니다(단위:천원).

구분	당기말					
	상각후원가 금융자산	기타포괄손익-공정가치 측정 금융자산	당기손익-공정가치 측정 금융자산	상각후원가 측정금융부채	기타금융자산·부채	합계
금융자산						
현금및현금성자산	664,877,345	-	-	-	-	664,877,345
장·단기금융상품	92,151,151	-	-	-	-	92,151,151
당기손익-공정가치 측정 금융자산	-	-	3,684,821	-	-	3,684,821
파생상품자산	-	-	-	-	1,308,390	1,308,390
기타포괄손익-공정가치 측정 금융자산	-	295,155,636	-	-	-	295,155,636

구분	당기말					
	상각후원가 금융자산	기타포괄손익-공정가치 측정 금융자산	당기손익-공정가치 측정 금융자산	상각후원가 측정금융부채	기타금융자산·부채	합계
매출채권	335,533,996	-	-	-	-	335,533,996
기타수취채권	61,882,062	-	-	-	-	61,882,062
합계	1,154,444,554	295,155,636	3,684,821	-	1,308,390	1,454,593,401
금융부채						
매입채무	-	-	-	178,393,976	-	178,393,976
단기차입금(*)	-	-	-	236,731,098	-	236,731,098
파생상품부채	-	-	-	-	6,045,748	6,045,748
기타지급채무	-	-	-	71,650,969	-	71,650,969
사채	-	-	-	49,845,824	-	49,845,824
장기차입금	-	-	-	13,871,400	-	13,871,400
금융리스부채	-	-	-	-	82,046,269	82,046,269
합계	-	-	-	550,493,267	88,092,017	638,585,284

(*) 유동성장기차입금이 포함되어 있습니다.

구분	전기말					
	상각후원가 금융자산	기타포괄손익-공정가치 측정 금융자산	당기손익-공정가치 측정 금융자산	상각후원가 측정금융부채	기타금융자산·부채	합계
금융자산						
현금및현금성자산	446,899,133	-	-	-	-	446,899,133
장·단기금융상품	40,296,455	-	-	-	-	40,296,455
당기손익-공정가치 측정 금융자산	-	-	2,922,434	-	-	2,922,434
파생상품자산	-	-	-	-	7,603,507	7,603,507
기타포괄손익-공정가치 측정 금융자산	-	530,110,482	-	-	-	530,110,482
매출채권	354,141,754	-	-	-	-	354,141,754
기타수취채권	81,930,968	-	-	-	-	81,930,968
합계	923,268,310	530,110,482	2,922,434	-	7,603,507	1,463,904,733
금융부채						
매입채무	-	-	-	180,326,202	-	180,326,202
단기차입금	-	-	-	133,193,241	-	133,193,241
파생상품부채	-	-	-	-	394,522	394,522
기타지급채무	-	-	-	76,695,416	-	76,695,416
사채	-	-	-	49,989,303	-	49,989,303
장기차입금(*)	-	-	-	198,439,822	-	198,439,822
금융리스부채	-	-	-	-	81,007,013	81,007,013
합계	-	-	-	638,643,984	81,401,535	720,045,519

(*) 유동성장기차입금이 포함되어 있습니다.

(2) 당기와 전기 중 연결회사의 범주별 금융상품의 손익은 다음과 같습니다(단위:천원).

구분	당기	전기
당기손익-공정가치 금융자산		
평가손익	(38,851)	30,522
거래손익	(137)	-
이자수익	134,815	134,815
기타포괄손익-공정가치 금융자산		
평가손익(기타포괄손익)	(221,446,956)	159,749,119
배당금수익	3,651,776	3,435,425
파생상품자산 및 부채		
평가손익	-	-
평가손익(기타포괄손익)	(6,326,935)	(1,194,551)
거래손익	-	(108,159)
상각후원가금융자산		
이자수익	2,905,761	4,546,371
외환손익	(39,836,294)	12,770,506
상각후원가금융부채		
이자비용	13,018,790	15,365,749
외환손익	27,102,655	(14,456,193)
기타금융부채		
이자비용	3,970,037	3,382,665

8. 현금및현금성자산

(1) 보고기간말 현재 현금및현금성자산의 구성은 다음과 같습니다(단위:천원).

구분	당기말	전기말
현금	72,322,566	6,127,605
단기금융기관예치금	592,554,779	440,771,528
합계	664,877,345	446,899,133

(2) 보고기간말 현재 사용이 제한된 금융상품은 다음과 같습니다(단위:천원).

구분	금융기관	당기말	전기말	제한내용
장기금융상품 등	신한은행 외	9,500	9,500	당좌개설보증금
		900,000	300,000	질권설정
		2,748	2,748	질권설정
		254,380	270,620	통화선도계약 담보
합계		1,166,628	582,868	

9. 당기손익-공정가치 측정 금융자산

보고기간말 현재 당기손익-공정가치 측정 금융자산의 구성은 다음과 같습니다(단위:천원)

구분	당기말	전기말
전환사채(*)	1,890,105	1,928,957
비상장주식	1,794,716	993,477
합계	3,684,821	2,922,434

(*) 회사가 보유한 당기손익-공정가치 측정 금융자산은 한국패션유통물류가 2017년 3월 20일에 발행한 전환사채입니다. 회사는 전환권과 전환사채를 분리하지 않고 보고기간 말에 평가하고 있습니다.

10. 기타포괄손익-공정가치 측정 금융자산

(1) 보고기간말 현재 기타포괄손익-공정가치 측정 금융자산의 내역은 다음과 같습니다(단위:천원).

구분	당기말			전기말
	취득원가	공정가액	장부가액	장부가액
상장주식	26,385,269	295,034,810	295,034,810	529,925,656
비상장주식	654,060	120,826	120,826	184,826
합계	27,039,329	295,155,636	295,155,636	530,110,482

위 지분주식을 처분하는 경우 관련 기타포괄손익누계액은 이익잉여금으로 재분류되며 당기손익으로 재분류되지 않습니다.

(2) 당기와 전기 중 기타포괄손익-공정가치 측정 금융자산의 변동내역의 다음과 같습니다 (단위:천원).

구분	당기	전기
기초	530,110,482	370,361,363
처분(*)	(140,803,681)	-
평가손익	(94,151,165)	159,749,119
기말	295,155,636	530,110,482

(*) 회사는 일본에 상장한 GOLDWIN INC. 주식 2,103,800주를 일본 증권거래소를 통한 공개 시장에 매각하였습니다. 매각된 주식의 공정가치는 140,803,681 천원이며, 관련하여 세후기타포괄손익으로 인식된 96,490,209천원은 처분 후 이익잉여금으로 재분류되었습니다.

(3) 당기말과 전기말 현재 상장주식의 내역은 다음과 같습니다(단위:천원).

회사명	당기말					전기말
	보유주식수	지분율(%)	취득원가	시가	장부가액	장부가액
GOLDWIN INC.(*)	4,109,400주	8.62	26,385,269	295,034,810	295,034,810	529,925,656

(*) GOLDWIN INC.는 일본에 상장되어 있습니다.

11. 매출채권

(1) 보고기간말 매출채권의 장부금액과 손실충당금은 다음과 같습니다(단위:천원).

구분	당기말	전기말
매출채권	345,449,948	365,324,390
손실충당금	(9,915,952)	(11,182,636)
매출채권(순액)	335,533,996	354,141,754

(2) 매출채권의 손상 및 회사의 신용위험 관련 사항은 주석 4.1.2를 참고하시기 바랍니다.

12. 기타수취채권

(1) 보고기간말 현재 기타수취채권의 내역은 다음과 같습니다(단위:천원).

구분	당기말	전기말
유동항목		
단기대여금	37,374,516	40,798,883
미수수익	534,703	2,084,392
미수금	9,879,145	19,729,197
수입담보금	319,713	1,366,551
소계	48,108,077	63,979,023
비유동항목		
장기대여금	8,037,957	7,641,764
임차보증금	4,329,105	8,199,912
기타보증금	1,406,922	2,110,269
소계	13,773,984	17,951,945
합계	61,882,061	81,930,968

(2) 기타수취채권의 손상 및 회사의 신용위험 관련 사항은 주석 4.1.2를 참고하시기 바랍니다.

13. 기타자산

보고기간말 현재 연결회사의 기타자산의 내역은 다음과 같습니다(단위:천원).

구분	당기말	전기말
유동항목		
선급금	26,477,364	31,290,441
선급비용	2,487,815	3,147,408
선급부가세	7,121,032	9,786,047
기타	3,704,534	1,989,996
소계	39,790,745	46,213,892
비유동항목		
선급비용	3,608,655	3,540,378
기타	1,845,132	236,000

구분	당기말	전기말
소계	5,453,787	3,776,378
합계	45,244,532	49,990,270

14. 재고자산

(1) 보고기간말 현재 연결회사의 재고자산 내역은 다음과 같습니다(단위:천원).

구분	당기말			전기말		
	평가전금액	평가총당금	재무상태표가액	평가전금액	평가총당금	재무상태표가액
제·상품	325,471,394	(27,226,461)	298,244,933	377,892,430	(30,405,892)	347,486,538
원재료	124,213,412	(16,002,617)	108,210,795	134,314,351	(15,144,000)	119,170,351
재공품	42,331,532	-	42,331,532	39,198,228	-	39,198,228
저장품	33,529,259	-	33,529,259	32,058,591	-	32,058,591
미착품	15,528,850	-	15,528,850	2,452,404	-	2,452,404
합계	541,074,447	(43,229,078)	497,845,369	585,916,004	(45,549,892)	540,366,112

보고기간말 현재 연결회사의 재고자산이 차입금 등과 관련하여 담보로 제공되어 있습니다 (주석 24 참조).

(2) 당기 중 비용으로 인식되어 제조원가에 포함된 재고자산의 원가는 1,417,020,961천원 (전기: 1,340,039,151천원)입니다(주석 33참조).

15. 유형자산

(1) 당기와 전기 중 연결회사의 유형자산의 변동내역은 다음과 같습니다(단위:천원).

구분	당기								
	토지	건물	구축물	기계장치	차량운반구	공구기구비품	시설물	건설중인자산	합계
기초 순장부금액	33,569,388	288,731,514	712,585	155,115,288	50,193,799	18,044,789	7,957,998	53,455,868	607,781,229
취득	18,985	3,187,899	-	25,903,794	3,953,245	6,351,990	1,111,199	49,470,871	89,997,983
처분	(191,401)	(309,085)	(5,138)	(2,578,157)	(385,609)	(117,810)	(401)	(782,506)	(4,370,107)
감가상각비	-	(10,235,953)	(39,448)	(37,919,064)	(5,648,056)	(5,270,622)	(2,244,144)	-	(61,357,287)
손상차손	-	-	-	-	(1,032,544)	-	-	-	(1,032,544)
대체	-	14,841,259	-	4,934,623	99,869	79,335	1,750,585	(28,322,580)	(6,616,909)
연결범위의 변동	-	-	-	-	-	-	-	(4,329,182)	(4,329,182)
외화환산차이	(262,063)	(5,890,933)	-	(6,908,434)	(2,677,704)	(463,447)	(489,538)	(4,111,023)	(20,803,142)
기말 순장부금액	33,134,909	290,324,701	667,999	138,548,050	44,503,000	18,624,235	8,085,699	65,381,448	599,270,041
기말취득원가	33,134,909	379,563,820	1,161,490	429,080,873	97,990,704	72,379,669	23,812,471	65,381,448	1,102,505,384
감가상각누계액	-	(89,239,119)	(493,491)	(290,532,823)	(43,724,434)	(53,755,434)	(15,726,772)	-	(493,472,073)

구분	당기								
	토지	건물	구축물	기계장치	차량운반구	공구기구비품	시설물	건설중인자산	합계
손상차손누계액	-	-	-	-	(9,763,270)	-	-	-	(9,763,270)
순장부금액	33,134,909	290,324,701	667,999	138,548,050	44,503,000	18,624,235	8,085,699	65,381,448	599,270,041

구분	전기								
	토지	건물	구축물	기계장치	차량운반구	공구기구비품	시설물	건설중인자산	합계
기초 순장부금액	80,779,324	238,079,032	752,203	141,021,015	60,814,067	16,331,701	5,962,804	87,966,351	631,706,497
IFRS 16 적용 대체	-	(13,851,657)	-	-	(945,335)	-	-	-	(14,796,992)
취득	725,717	9,138,821	-	36,135,800	728,156	4,849,341	174,308	74,443,812	126,195,955
처분	-	(1,325,567)	-	(3,537,715)	(11,277,583)	(249,861)	(2,944)	(326,338)	(16,720,008)
감가상각비	-	(12,227,352)	(39,618)	(37,505,323)	(6,034,871)	(5,140,512)	(2,171,104)	-	(63,118,780)
손상차손환입	-	-	-	-	4,539,646	-	-	-	4,539,646
대체	(48,471,194)	66,900,667	-	14,310,187	112,783	1,977,227	3,303,858	(110,045,672)	(71,912,144)
연결범위의 변동	-	-	-	173,668	58,672	11,734	-	-	244,074
외화환산차이	535,541	2,017,570	-	4,517,656	2,198,264	265,159	691,076	1,417,715	11,642,981
기말 순장부금액	33,569,388	288,731,514	712,585	155,115,288	50,193,799	18,044,789	7,957,998	53,455,868	607,781,229
기말취득원가	33,569,388	370,370,560	1,169,791	433,980,170	101,074,739	69,668,664	22,446,416	53,455,868	1,085,735,596
감가상각누계액	-	(81,639,046)	(457,206)	(278,864,882)	(41,504,387)	(51,623,875)	(14,488,418)	-	(468,577,814)
손상차손누계액	-	-	-	-	(9,376,553)	-	-	-	(9,376,553)
순장부금액	33,569,388	288,731,514	712,585	155,115,288	50,193,799	18,044,789	7,957,998	53,455,868	607,781,229

감가상각비 중 18,888,507천원(전기 : 22,262,834천원)은 판매비와관리비, 42,468,780천원(전기 : 40,855,946천원)은 제조원가에 포함되어 있습니다.

(2) 보고기간말 현재 연결회사의 주요 건설중인 자산의 내역은 본사의 신축공사외 종속기업 해외 생산공장의 증설 등에 해당합니다.

16. 리스

(1) 연결재무상태표에 인식된 금액

리스와 관련해 연결재무상태표에 인식된 금액은 다음과 같습니다(단위:천원).

구분	당기말	전기말
사용권자산		
토지	16,960,250	19,381,371
건물	60,669,032	57,455,892
기계장치	484,179	609,063
차량운반구	1,799,654	2,181,824

구분	당기말	전기말
공구기구비품	1,947,773	2,287,030
시설물	-	11,925
합계	81,860,888	81,927,105

구분	당기말	전기말
리스부채		
유동리스부채	12,668,195	10,202,528
비유동리스부채	69,378,074	70,804,485
합계	82,046,269	81,007,013

당기 중 증가된 사용권자산은 29,128,234천원(전기 24,516,228천원)입니다.

(2) 연결손익계산서에 인식된 금액

리스와 관련해서 연결손익계산서에 인식된 금액은 다음과 같습니다(단위: 천원).

구분	당기	전기
사용권자산의 감가상각비		
토지	969,386	903,503
건물	11,649,912	10,607,229
기계장치	171,256	112,382
차량운반구	1,305,119	1,301,485
공구기구비품	609,810	391,926
시설물	-	24,943
합계	14,705,483	13,341,468
리스부채에 대한 이자비용(금융원가에 포함)	3,970,037	3,382,665
단기리스료(매출원가 및 판매비와 관리비에 포함)	2,435,277	240,554
단기리스가 아닌 소액자산 리스료(판매비와 관리비에 포함)	132,032	12,995
리스부채 측정치에 포함되지 않은 변동리스료(판매비와 관리비에 포함)	670,162	-

당기 중 리스의 총 현금유출은 18,791,450천원(전기 18,973,533천원)입니다.

17. 무형자산

(1) 당기와 전기 중 무형자산의 변동내역은 다음과 같습니다(단위:천원).

<당기>

구분	당기						
	산업재산권	소프트웨어	회원권	브랜드가치	고객관계	영업권	합계
기초 순장부가액	3,623,410	2,990,051	921,684	98,594,648	32,219,185	21,165,479	159,514,457
취득금액	188,601	1,828,902	-	157,168	-	-	2,174,671
무형자산상각비	(833,774)	(1,623,955)	-	(711,654)	(2,294,115)	-	(5,463,498)
처분/대체	-	(30,176)	(8,000)	-	-	-	(38,176)
외화환산차이	126,710	14,070	-	2,397,688	961,478	329,402	3,829,348
기말 순장부가액	3,104,947	3,178,892	913,684	100,437,850	30,886,548	21,494,881	160,016,802
취득원가	7,071,482	17,667,958	913,684	103,037,349	44,104,314	21,494,881	194,289,668
상각누계액	(3,966,535)	(14,489,066)	-	(2,599,499)	(13,217,766)	-	(34,272,866)
기말 순장부가액	3,104,947	3,178,892	913,684	100,437,850	30,886,548	21,494,881	160,016,802

<전기>

구분	전기						
	산업재산권	소프트웨어	회원권	브랜드가치	고객관계	영업권	합계
기초 순장부가액	83,061	3,097,851	921,684	93,400,970	32,723,730	22,859,906	153,087,203
취득금액	12,639	1,303,983	-	1,155,829	-	-	2,472,451
무형자산상각비	(273,007)	(1,488,645)	-	(563,246)	(2,149,831)	-	(4,474,729)
처분/대체	-	(240,291)	-	-	-	-	(240,291)
손상	-	-	-	-	-	(2,463,030)	(2,463,030)
사업결합	3,735,028	-	-	-	-	123,210	3,858,238
외화환산차이	65,688	317,153	-	4,601,095	1,645,286	645,393	7,274,614
기말 순장부가액	3,623,409	2,990,051	921,684	98,594,648	32,219,185	21,165,479	159,514,456
취득원가	6,679,281	16,239,674	921,684	100,435,749	42,931,317	21,165,479	188,373,184
상각누계액	(3,055,872)	(13,249,623)	-	(1,841,101)	(10,712,132)	-	(28,858,728)
기말 순장부가액	3,623,409	2,990,051	921,684	98,594,648	32,219,185	21,165,479	159,514,456

무형자산상각비는 5,241,637천원(전기 : 4,342,788천원)은 판매비와관리비에 221,861천원(전기 : 131,942천원)은 제조원가에 포함되어 있습니다.

브랜드가치에는 비한정내용연수 무형자산 95,796,769천원(전기: 93,572,268천원)이 포함되어 있습니다.

(2) 연결회사의 영업권의 손상 평가내역은 다음과 같습니다.

영업권은 연결회사의 경영진이 영업권을 관리하는 단위인 현금창출단위별로 다음과 같이 구성됩니다(단위:천원).

구분	당기말	전기말
SCOTT(*1)	14,035,565	12,796,847
SHEPPARD AUSTRALIA	4,860,792	5,603,402
MSH	2,598,524	2,765,230
합계	21,494,881	21,165,479

(*1) 종속기업인 BERGAMONT와 DOLOMITE가 포함된 현금창출단위임.

연결회사는 매년 영업권 등 비한정내용연수 무형자산에 대한 손상검사를 수행하고 있습니다. 손상평가 수행결과, 손상이 발생하지 않았습니다.

현금창출단위의 회수가능액은 사용가치의 계산에 기초하여 결정되었으며, 사용가치의 계산은 경영진이 승인한 향후 5년간의 재무예산에 근거하여 현금흐름추정을 사용하였습니다. 동 기간을 초과하는 기간에 대한 영구 현금흐름의 산출은 일정 성장률의가정(단, 장기 평균물가상승률을 초과하지 않음)이 사용되었습니다.

COVID-19의 확산으로 국내외 경기에 부정적인 영향을 초래하였으며, 시장 및 경제상황의 불확실성이 증대되었습니다. 사용가치 평가에 사용된 현금흐름 및 할인율은 이로 인한 잠재적 영향과 향후 경기 회복에 대한 경영진의 예상이 반영되어 있습니다. 사용가치 평가에 포함된 회사의 매출은 2022년 회복기를 거쳐 2025년 말에 COVID-19의 확산 전 수준으로 완전히 회복되는 것으로 가정하고 있으며, SCOTT 및 SHEPPARD AUSTRALIA 현금창출단위(집단)의 경우 다중 시나리오를 적용한 기대현금흐름을 추정했습니다. 공시된 매출성장률은 이러한 가정하에 작성되었습니다.

유의적인 영업권이 배부된 현금창출단위(집단)에 대한 주요 가정, 사용가치 계산에 사용된 영구성장률, 할인율은 다음과 같습니다.

구분	영구성장률(*1)	세전할인율(*2)
SCOTT	1.60%	10.06%
SHEPPARD AUSTRALIA	2.50%	12.44%

구분	영구성장율(*1)	세전할인율(*2)
MSH	3.00%	14.76%

(*1) 5년 이후 예상되는 성장률

(*2) 예상세전현금흐름에 적용된 할인율

연결회사는 매출성장율을 과거의 실적과 시장에 대한 기대수준에 근거하여 결정하고 있습니다. 사용된 성장율은 산업보고서에 포함된 예측치와 일관된 것이며, 사용된 할인율은 관련된 부문의 특수한 위험을 반영한 세전 할인율입니다.

사용가치는 다음에서 설명하는 주요 가정에 따라 변동됩니다.

구분	상세내역
할인율	SHEPPARD AUSTRALIA로부터 유입될 미래현금흐름은 12.44%(전기: 13.38%)로 할인되었습니다. 할인율이 1% 상승하는 경우, SHEPPARD AUSTRALIA의 손상차손이 1,543,940 천원 발생됩니다. SCOTT과 MSH로부터 유입될 미래현금흐름은 각각 10.06%(전기: 10.42%)와 14.76%(전기: 14.76%)로 할인되었습니다.
장기성장률	SHEPPARD AUSTRALIA의 5년을 초과하는 기간의 미래현금흐름 추정 시 2.5%(전기: 2.5%)의 성장률을 적용했습니다. 장기성장률이 1% 하락하는 경우, SHEPPARD AUSTRALIA의 손상차손이 542,598 천원 발생됩니다. SCOTT과 MSH의 5년을 초과하는 기간의 미래현금흐름 추정 시 각각 1.6%(전기: 1.6%)와 3%(전기: 3%)의 성장률을 적용했습니다.

18. 투자부동산

당기와 전기 중 연결회사의 투자부동산의 변동내역은 다음과 같습니다(단위:천원).

구분	당기	전기
기초 순장부금액	175,229,811	103,633,535
취득	8,099,193	445,400
처분	(4,153,248)	-
감가상각비	(2,317,651)	(1,469,928)
대체	7,144,825	71,912,145
외화환산차이	(221,673)	708,658
기말 순장부금액	183,781,257	175,229,811
기말 취득원가	204,999,235	194,988,313
감가상각누계액	(21,217,979)	(19,758,503)
순장부금액	183,781,256	175,229,811

보고기간말 현재 투자부동산의 공정가치는 279,569,247천원(전기 : 253,536,529천원) 입니다. 당기 중 투자부동산에서 발생한 임대수익은 12,624,568천원(전기: 11,978,177천원) 입니다.

19. 담보제공자산

(1) 당기말 현재 연결회사의 차입금 등과 관련하여 국내 금융기관 등에 담보로 제공된 토지 및 건물의 내역은 다음과 같습니다(단위:천원, USD).

담보제공자산(*)	지번	금융기관	채권최고액	
			KRW	USD
금광동 사옥 (토지 및 건물)	경기도 성남시 중원구 광명로 293	신한은행	KRW	5,750,000
			USD	2,400,000
부산 공장 (토지 및 건물)	부산광역시 해운대구 반여로 20	농협	KRW	3,900,000
월곡동 사옥 (토지 및 건물)	서울특별시 성북구 오패산로 37	우리은행	KRW	8,460,000
이천물류센터 (토지 및 건물)	경기도 이천시 마장면 표교리 701	우리은행	KRW	12,000,000

(*) 담보로 제공된 자산은 투자부동산을 포함하고 있습니다.

(2) 당기말 현재 연결회사는 종속기업인 SCOTT CORPORATION SA의 차입금 등과 관련하여 매출채권, 재고자산, 유형자산 등을 담보로 제공하고 있습니다.

(3) 당기말 현재 연결회사는 종속기업 DONGNAMA TRADING CO.,LTD.의 선물환계약 USD 2,400,000과 관련하여 정기에금을 담보로 제공하고 있습니다.

20. 관계기업 및 공동기업 투자주식

(1) 보고기간말 현재 관계기업 및 공동기업 투자주식내역은 다음과 같습니다(단위:천원).

기업명	소유지분율		주된 사업장	사용재무제표일
	당기말	전기말		
(주)스캇노스아시아	40.0%	40.0%	한국,일본	12월 31일
INTERNATIONAL RETAIL CORPORATION SA	30.0%	30.0%	스위스	9월 30일
SCOTT Network Solutions India PVT LTD.	49.0%	-	인도	9월 30일

(2) 당기와 전기 중 관계기업 및 공동기업 투자주식의 변동내역은 다음과 같습니다(단위: 천원).

구분	당기					
	기초	취득	지분법손익	지분법자본변동	외화환산	기말
(주)스캇노스아시아	299,693	-	423,343	19,401	-	742,437
INTERNATIONAL RETAIL CORPORATION SA	-	-	-	-	-	-
SCOTT Network Solutions India PVT LTD.	-	6,287	(6,287)	-	-	-
합계	299,693	6,287	417,056	19,401	-	742,437

구분	전기				
	기초	지분법손익	지분법자본변동	외화환산	기말
(주)스캇노스아시아	424,484	(548,634)	(98,359)	522,202	299,693
INTERNATIONAL RETAIL CORPORATION SA	-	-	-	-	-
합계	424,484	(548,634)	(98,359)	522,202	299,693

(3) 보고기간말 현재 주요 관계기업 및 공동기업투자주식에 대한 요약 재무정보는 다음과 같습니다(단위:천원).

구분	당기				
	자산	부채	매출액	당기순손익	기타포괄손익
(주)스캇노스아시아	9,893,895	8,037,801	15,416,003	1,058,357	48,502
INTERNATIONAL RETAIL CORPORATION SA	73,306,859	97,184,973	102,669,355	(8,509,677)	(392,158)
SCOTT Network Solutions India PVT LTD.	6,172	17,281	13,831	(23,889)	(50)

구분	전기				
	자산	부채	매출액	당기순손익	기타포괄손익
(주)스캇노스아시아	10,059,103	9,309,869	12,826,033	(431,529)	(457,606)
INTERNATIONAL RETAIL CORPORATION SA	61,899,244	76,875,523	97,049,702	(4,604,539)	(596,839)

(4) 지분법 적용이 중지되었으며 지분법 적용의 중지로 인하여 인식하지 못한 누적 미반영 지분 변동액은 다음과 같습니다(단위:천원).

회사명	당기		전기	
	미반영 손실	미반영 손실 누계	미반영 손실	미반영 손실 누계액
INTERNATIONAL RETAIL CORPORATION SA	(2,670,550)	(7,163,434)	(1,560,414)	(4,492,884)
SCOTT Network Solutions India PVT LTD.	(5,443)	(5,443)	-	-

21. 매입채무 및 기타지급채무

보고기간말 현재 매입채무 및 기타지급채무의 내역은 다음과 같습니다(단위:천원).

구분	당기말	전기말
유동항목		
매입채무	178,393,976	180,326,202
기타지급채무		
미지급금	10,182,217	12,389,369
미지급비용	47,707,402	52,403,229
임대보증금	13,741,351	11,250,812
영업보증금	20,000	120,000
소계	71,650,970	76,163,410
비유동항목		
장기미지급비용	-	532,006
합계	250,044,946	257,021,618

22. 기타부채

보고기간말 현재 기타부채의 내역은 다음과 같습니다(단위:천원).

구분	당기말	전기말
유동항목		
선수금	4,227,495	840,180
선수수익	17	163,539
예수금	1,475,606	789,737
부가세예수금	48,621	392,873
기타	1,112,885	316,196
소계	6,864,624	2,502,525
비유동항목		
장기선수수익	2,176	-
기타	13,478	11,845
소계	15,654	11,845
합계	6,880,278	2,514,370

23. 계약자산과 계약부채

(1) 회사가 인식하고 있는 계약자산과 계약부채는 아래와 같습니다. (단위: 천원)

구분	당기말	전기말
계약부채-수행의무 미이행(*)	810,816	840,180
계약부채-고객충성제도 (*)	-	163,539
계약부채-반품충당부채(*)	519,794	372,839

(*) 연결회사는 계약자산이 존재하지 않으며, 계약부채는 기타유동부채(주석22)와 기타충당부채(주석42)에 포함되어 있습니다.

(2) 계약부채에 대해 인식한 수익

계약부채와 관련하여 당기에 수익으로 인식한 금액은 다음과 같습니다(단위: 천원).

구분	당기	전기
당기초의 계약부채 잔액 중 당기에 인식한 수익		
수행의무 미이행	840,180	2,002,747
고객충성제도	163,539	627,372
반품충당부채	-	143,158

24. 차입금

(1) 보고기간말 현재 연결회사의 차입금 내역은 다음과 같습니다(단위:천원).

구분	당기말	전기말
유동		
당좌차월	4,145	20,862
담보부차입금	6,349,938	18,274,812
은행차입금	172,031,646	114,897,567
유동성사채	-	49,989,303
유동성장기차입금	19,099,652	115,407,338
기타차입금	39,245,717	3,326,103

구분	당기말	전기말
소계	236,731,098	301,915,985
비유동		
사채	49,845,824	-
은행차입금	528,293	18,547,164
기타차입금	13,343,107	61,159,217
소계	63,717,224	79,706,381
합계	300,448,322	381,622,366

(2) 보고기간말 현재 연결회사의 차입금의 상세내역은 다음과 같습니다(단위:천원).

구분	차입처	연이자율(%) (당기말 현재)	당기말	전기말
유동				
당좌차월	Standard Chartered Bank 외	Libor + 1.8%	4,145	20,862
담보부차입금(*1)	(주)우리은행 외	Libor + 1.1%~1.45%	6,349,938	18,274,812
금융기관차입금 (*1)(*2)(*3)(*4)	Credit Suisse 외	3m Libor + 0.88%, 0.9%, 6.50%, Euribor+0.20%~0.30%	172,031,646	114,897,567
유동성장기차입금 (*1)(*2)(*3)(*4)	Wells Fargo Bank 외	Libor + 2.0%, Libor CHF +0.45%	19,099,652	115,407,338
기타차입금	주주차입금 외	-	39,245,717	3,326,103
소계			236,731,098	251,926,682
비유동				
금융기관차입금(*1)	Credit Lyonnais	Libor CHF +0.45%	528,293	18,547,164
기타	주주차입금 외	-	13,343,107	61,159,217
소계			13,871,400	79,706,381
합계			250,602,498	331,633,063

(*1) 상기 차입금에 대하여 투자부동산이 담보로 제공되어 있습니다 (주석 18 참조).

(*2) 상기 차입금에 대하여 재고자산이 담보로 제공되어 있습니다 (주석 14 참조).

(*3) 상기 차입금에 대하여 매출채권이 담보로 제공되어 있습니다 (주석 11 참조).

(*4) 상기 차입금에 대하여 상표권이 담보로 제공되어 있습니다 (주석 17 참조).

(3) 보고기간말 현재 연결회사의 사채의 상세내역은 다음과 같습니다(단위:천원).

종류	발행일	만기일	연이자율(%)	금액	
			당기말	당기말	전기말
제2회 무보증 회사채	2015-05-21	2020-05-21	-	-	50,000,000
사채할인발행차금				-	(10,697)
차감계				-	49,989,303

종류	발행일	만기일	연이자율(%)	금액	
			당기말	당기말	전기말
제3회 무보증 회사채	2020-04-28	2023-04-28	2.083	50,000,000	-
사채할인발행차금				(154,176)	-
차감계				49,845,824	-

25. 순확정급여부채(자산)

(1) 보고기간말 현재 순확정급여부채의 산정내역은 다음과 같습니다(단위:천원).

구분	당기말	전기말
확정급여채무의 현재가치	111,932,271	104,590,515
사외적립자산의 공정가치	(52,652,908)	(47,877,601)
재무상태표상 순확정급여부채	60,902,183	56,712,914
재무상태표상 순확정급여자산(*)	(1,622,820)	-

(*) 확정급여채무금액을 초과하여 적립한 사외적립자산 1,622,820천원은 기타비유동자산에 포함되어 있습니다.

(2) 당기와 전기 중 확정급여채무의 변동내역은 다음과 같습니다(단위:천원).

구분	당기	전기
기초금액	104,590,515	61,240,291
당기근무원가	12,096,564	11,922,244
과거근무원가	-	27,365,926
이자비용	2,525,051	931,204
재측정요소:		
- 인구통계적가정의 변동으로 인한 보험수리적손익	621,949	882
- 재무적가정의 변동으로 인한 보험수리적손익	(3,913,190)	15,473,608
- 경험적조정으로 인한 보험수리적손익	1,259,228	(654,123)
기여금:		
- 종업원	1,313,920	1,174,603
제도에서의 지급액:		
- 급여의 지급	(4,067,985)	(7,837,024)
관계회사로의 전출입액	(42,778)	(2,994,291)

구분	당기	전기
청산으로 인한 효과	-	(508,117)
해외사업환산손익	(2,451,003)	(1,524,688)
보고기간말 금액	111,932,271	104,590,515

(3) 당기와 전기 중 사외적립자산의 변동내역은 다음과 같습니다(단위:천원).

구분	당기	전기
기초금액	47,877,601	44,635,049
이자수익	263,831	703,729
재측정요소:		
- 사외적립자산의 수익(이자수익에 포함된 금액 제외)	503,151	3,573,472
기여금:		
- 사용자	4,535,212	4,395,208
- 종업원	1,313,920	1,174,603
제도에서의 지급:		
- 급여의 지급	(2,367,437)	(5,059,956)
계열사로부터의 전출입에 의한 효과	-	(2,832,149)
해외사업환산손익	526,630	1,287,645
보고기간말 금액	52,652,908	47,877,601

(4) 보고기간말 현재 보험수리적평가를 위하여 적용된 주요 가정은 다음과 같습니다.

구분	국내		해외	
	당기말	전기말	당기말	전기말
할인율	2.68%	2.00%	0.20%~7.00%	0.10%~9.00%
미래임금상승률	3.34%	4.21%	2.00%~6.00%	2.00%~8.00%

(5) 보고기간말 현재 사외적립자산의 구성내역은 다음과 같습니다(단위:천원).

구분	당기말	전기말
부동산	11,938,440	9,998,134
유동성자산	4,859,801	6,799,667

구분	당기말	전기말
유가증권	18,226,522	21,582,059
대출자산	6,962,856	6,052,918
기타자산	10,665,289	3,444,823
합계	52,652,908	47,877,601

(6) 주요 가정의 변동에 따른 당기 확정급여채무의 민감도 분석은 다음과 같습니다(단위: 천원).

구분	확정급여채무에 대한 영향		
	가정의 변동	가정의 증가	가정의 감소
할인율	1%p	(21,032,137)	22,544,299
임금상승률	1%p	10,624,128	(10,123,857)

(7) 미래현금흐름에 대한 확정급여제도의 영향

회사는 기금의 적립수준을 매년 검토하고, 기금에 결손이 발생하는 경우 이를 보전하는 정책을 보유하고 있습니다.

보고기간말 현재 할인되지 않은 퇴직 급여지급액의 주요 만기분석은 아래와 같습니다(단위:천원).

구분	1년미만	1년~2년미만	2~5년미만	5~10년미만	합계
급여지급액	3,022,298	5,051,560	8,327,137	18,261,504	34,662,499

(8) 당기 중 확정기여제도 및 퇴직위로금 등으로 인식한 비용은 15,680,441천원(전기 15,236,816천원)과 37,167천원(전기 380,278천원)입니다.

(9) 2021년 12월 31일로 종료하는 회계연도의 예상기여금은 7,498백만원입니다.

26. 이연법인세

(1) 보고기간말 현재 이연법인세자산과 부채의 내역은 다음과 같습니다(단위:천원).

구분	당기말	전기말
이연법인세자산		
12개월 이내에 결제될 이연법인세자산	4,292,098	7,571,321
12개월 후에 결제될 이연법인세자산	11,319,071	20,608,911
소계	15,611,169	28,180,232
이연법인세부채		
12개월 이내에 결제될 이연법인세부채	(173,279)	(472,875)
12개월 후에 결제될 이연법인세부채	(261,965,804)	(312,668,722)
소계	(262,139,083)	(313,141,597)
상계후 이연법인세자산	8,783,669	19,938,061
상계후 이연법인세부채	(255,311,583)	(304,899,426)

(2) 당기와 전기 중 이연법인세의 총 변동액은 다음과 같습니다(단위:천원).

구분	당기	전기
기초금액	(284,961,365)	(240,675,505)
외화환산차이	139,896	161,036
손익계산서에 반영된 이연법인세(주석36)	(16,003,706)	(6,868,268)
자본에 직접 반영된 법인세(주석36)	54,297,261	(37,073,844)
사업결합으로 인한 변동액	-	(504,783)
기말금액	(246,527,914)	(284,961,364)

(3) 당기와 전기 중 동일과세당국과 관련된 금액을 상계하기 이전의 이연법인세자산과 부채의 변동은 다음과 같습니다(단위:천원).

<당기>

구분	당기초	손익계산서	자본	사업결합	외화환산	당기말
이연법인세자산						
판매촉진충당부채	114,121	(12,409)	-	-	(6,614)	95,099
대리점 매출액	378,847	(251,502)	-	-	-	127,345
재고자산평가손실	7,532,087	(4,018,704)	-	-	18,838	3,532,221
지급수수료	3,651	(3,651)	-	-	-	-
대손상각	(619,061)	1,032,513	-	-	(61,120)	352,332
기타포괄손익-공정가치 측정 금융자산 손상차손	31,274	-	-	-	-	31,274
지급보증료	1,537,622	(1,537,622)	-	-	-	-
건설자금이자	102,236	17,165	-	-	(6,206)	113,196

구분	당기초	손익계산서	자본	사업결합	외화환산	당기말
퇴직급여충당부채	8,950,191	634,260	(424,457)	-	(16,917)	9,143,077
미지급비용	161,677	23,424	-	-	-	185,101
당기손익-공정가치 측정 금융 자산 평가손익	-	8,669	-	-	-	8,669
리스부채	4,923,412	(5,259,800)	-	-	318,499	(17,889)
기타	4,982,628	(4,206,175)	1,175,613	-	88,679	2,040,745
합계	28,098,685	(13,573,830)	751,156	-	335,158	15,611,169
이연법인세부채						
미수수익	(160,009)	92,107	-	-	-	(67,902)
대리점 매출원가	(312,866)	207,489	-	-	-	(105,377)
압축기장충당금	(3,502,905)	(93,848)	-	-	51,638	(3,545,115)
중속기업 및 공동지배기업투자	(173,883,267)	(7,164,524)	-	-	-	(181,047,791)
기타포괄손익-공정가치 측정 금융자산 평가손익	(118,505,584)	-	53,590,163	-	-	(64,915,421)
퇴직보험	(4,110,677)	162,621	(44,057)	-	3,357	(3,988,756)
당기손익-공정가치 측정 금융 자산평가손익	(733)	733	-	-	-	-
감가상각비	(4,444,508)	295,829	-	-	184,601	(3,964,078)
무형자산	(1,472,881)	(1,009,644)	-	-	(29,337)	(2,511,862)
사용권자산상각비	(4,729,027)	5,687,541	-	-	(363,689)	594,825
기타	(1,937,593)	(608,180)	-	-	(41,834)	(2,587,607)
합계	(313,060,050)	(2,429,876)	53,546,106	-	(195,263)	(262,139,083)

<전기>

구분	전기초	손익계산서	자본	사업결합	외화환산	전기말
이연법인세자산						
판매촉진충당부채	39,988	25,681	-	-	48,452	114,121
대리점 매출액	400,361	(21,514)	-	-	-	378,847
재고자산평가손실	5,587,191	1,668,369	-	-	276,527	7,532,087
지급수수료	3,651	-	-	-	-	3,651
대손상각	(182,031)	(514,587)	-	-	77,557	(619,061)
기타포괄손익-공정가치 측정 금융자산 손상차손	31,274	-	82,280	-	-	113,554
지급보증료	1,537,622	-	-	-	-	1,537,622
건설자금이자	23,871	(8,548)	-	-	86,913	102,236
퇴직급여충당부채	6,353,374	1,167,057	1,350,758	-	79,002	8,950,191
미수금	847,117	(847,117)	-	-	-	-
미지급비용	242,034	(117,075)	-	-	36,718	161,677
당기손익-공정가치 측정 금융 자산 평가손익	6,653	(7,386)	-	-	-	(733)
리스부채	-	4,926,096	-	-	(2,684)	4,923,412
기타	6,031,315	(1,093,528)	183,055	-	(138,214)	4,982,628
합계	20,922,420	5,177,448	1,616,093	-	464,271	28,180,232
이연법인세부채						
미수수익	(281,887)	121,878	-	-	-	(160,009)
대리점 매출원가	(330,293)	17,427	-	-	-	(312,866)
압축기장충당금	(2,767,789)	(92,167)	-	-	(642,949)	(3,502,905)
중속기업 및 공동지배기업투자	(166,455,032)	(7,428,235)	-	-	-	(173,883,267)

구분	전기초	손익계산서	자본	사업결합	외화환산	전기말
기타포괄손익-공정가치 측정 금융자산 평가손익	(79,846,297)	-	(38,741,567)	-	-	(118,587,864)
퇴직보험	(4,805,020)	694,343	-	-	-	(4,110,677)
감가상각비	(2,858,442)	(1,905,122)	407,180	-	(88,124)	(4,444,508)
무형자산	-	(1,024,404)	-	(504,783)	56,306	(1,472,881)
사용권자산상각비	-	(4,729,289)	-	-	262	(4,729,027)
기타	(4,253,164)	2,299,853	(355,550)	-	371,268	(1,937,593)
합계	(261,597,924)	(12,045,716)	(38,689,937)	(504,783)	(303,237)	(313,141,597)

(4) 보고기간말 현재 이연법인세자산 및 부채로 인식하지 아니한 이월결손금의 내역은 다음과 같습니다(단위:천원).

구분	당기말	전기말	사유
이월결손금(*)	7,030,744	2,079,009	미래과세소득의 불확실

(*) 이월결손금이월액의 만료 시기는 다음과 같습니다(단위:천원).

구분	당기	전기
2025	-	572,654
2026	3,583,260	-
2027	2,520,502	-
기타	926,982	1,506,355
계	7,030,744	2,079,009

27. 자본금과 주식발행초과금

(1) 당기와 전기 중 자본금과 주식발행초과금 변동내역은 다음과 같습니다(단위:천원).

일자	구분	주식수(주)	보통주자본금	주식발행초과금	합 계
2019.1.1	전기초	44,311,468	22,155,734	453,267,231	475,422,965
2019.12.31	전기말	44,311,468	22,155,734	453,267,231	475,422,965
2020.1.1	당기초	44,311,468	22,155,734	453,267,231	475,422,965
2020.12.31	당기말	44,311,468	22,155,734	453,267,231	475,422,965

(2) 보고기간말 현재 회사의 자본금과 주식발행초과금의 내역은 다음과 같습니다.

구분	당기말	전기말
회사가 발행할 주식의 총수	100,000,000주	100,000,000주
1주의 금액	500원	500원
발행한 보통주식의 수	44,311,468주	44,311,468주
자본금	22,155,734,000원	22,155,734,000원
주식발행초과금	453,267,231,054원	453,267,231,054원

28. 기타자본항목

(1) 보고기간말 현재 기타자본항목의 세부내역은 다음과 같습니다(단위:천원).

구분	당기말	전기말
자본잉여금:		
기타자본조정	(42,812,230)	(42,812,230)
기타포괄손익누계액:		
기타포괄손익-공정가치 측정 금융자산 평가이익	203,330,119	371,186,912
부의지분법자본변동	(39,487)	(49,189)
해외사업환산손익	(127,560,475)	(60,566,339)
보험수리적손익	(7,246,792)	(9,445,299)
파생상품평가손익	(7,203,921)	(4,633,404)
소계	61,279,444	296,492,681
자본조정:		
자기주식(*)	(15,936,462)	(15,936,462)
합계	2,530,752	237,743,989

(*) 보고기간말 현재 발행주식 중 상호주식 등 법령에 의하여 의결권이 제한되어 있는 주식의 내역은 다음과 같습니다.

주식소유자	소유주식수	지분율	의결권제한 근거
자기주식	445,407주	1.01%	상법 제369조 제2항

(2) 당기 중 기타포괄손익누계액의 변동내역은 다음과 같습니다(단위:천원).

구분	기초	증감	기말
기타포괄손익-공정가치 측정 금융자산 평가손익	371,186,912	(167,856,793)	203,330,119
지분법자본변동	(49,189)	9,702	(39,487)
해외사업환산손익	(60,566,339)	(66,994,136)	(127,560,475)
보험수리적손익	(9,445,299)	2,198,507	(7,246,792)
파생상품평가손익	(4,633,404)	(2,570,517)	(7,203,921)
합계	296,492,681	(235,213,237)	61,279,444

상기 기타포괄손익누계액의 증감은 법인세효과가 차감된 후의 금액입니다.

29. 이익잉여금

보고기간말 현재 연결회사의 이익잉여금의 세부내역은 다음과 같습니다(단위:천원).

구분	당기말	전기말
법정적립금(*1)	11,920,000	10,120,000
임의적립금(*2)	425,000,000	380,000,000
미처분이익잉여금	919,975,242	740,169,560
합계	1,356,895,242	1,130,289,560

(*1) 대한민국에서 제정되어 시행 중인 상법의 규정에 따라, 회사는 자본금의 50%에 달할 때까지 매 결산기 마다 현금에 의한 이익배당금의 10% 이상을 이익준비금으로 적립하도록 되어 있습니다. 동 이익준비금은 현금으로 배당할 수 없으나 자본전입 또는 결손보전이 가능합니다.

(*2) 임의적립금은 주주총회의 결의에 의하여 배당이 가능한 잉여금입니다.

30. 배당금

2020년 및 2019년에 지급된 배당금은 각각 17,546,424천원(주당 400원)과 15,353,121천원(주당 350원)입니다. 2020년 12월 31일로 종료하는 회계연도에 대한 주당배당금 및 총 배당금은 2021년 3월 31일로 예정된 정기주주총회에 의안으로 상정될 예정입니다. 당기의 연결재무제표는 이러한 미지급배당금을 포함하고 있지 않습니다.

31. 판매비와관리비

당기와 전기 중 판매비와관리비 세부내역은 다음과 같습니다(단위:천원).

구분	당기	전기
급여	149,472,404	143,699,776

구분	당기	전기
퇴직급여	9,887,136	13,701,526
복리후생비	8,896,040	10,679,669
여비교통비	1,283,118	1,920,353
통신비	4,121,316	4,159,588
수도광열비	13,202,803	12,148,776
제세공과금	2,898,059	2,945,425
임차료	2,593,098	2,214,714
감가상각비	21,206,159	23,732,762
사용권자산상각비	12,980,354	11,706,863
수선관리유지비	11,957,400	10,597,867
차량유지비	3,702,142	3,190,297
접대비	449,737	1,250,394
소모품비	1,563,055	1,490,972
보험료	5,270,702	3,996,422
도서인쇄비	581,443	704,241
교육훈련비	271,435	328,154
지급수수료	23,648,182	21,703,794
견본비	8,259,512	7,988,527
광고선전비	30,051,241	36,681,389
대손상각비	1,841,093	716,664
운반비	2,043,531	2,033,827
수출제비	25,625,869	21,282,685
선임	3,152,816	2,686,663
무형자산상각비	5,241,637	4,342,787
해외시장개척비	3,101,975	4,189,292
포장비	2,118,006	2,107,325
해외출장비	5,198,652	8,985,363
판매촉진비	651,614	887,608
기타	7,375,045	6,156,737
합계	368,645,574	368,230,460

32. 기타수익과 기타비용

(1) 당기와 전기 중 기타수익의 세부내역은 다음과 같습니다(단위:천원).

구분	당기	전기
파생상품거래이익	-	77,559
당기손익-공정가치 측정 금융자산 평가이익	-	30,522
유형자산처분이익	3,433,015	1,541,055
유형자산손상차손환입	-	4,539,646
투자부동산처분이익	3,232,489	-
종속기업주식처분이익	-	113,778
외화환산이익	91,194,425	50,018,420
외환차익	43,031,012	31,280,902
수입수수료	363,642	891,220
임대료수익	924,946	88,630
클레임수익	1,922,086	343,767
잡이익	8,514,407	8,379,961
합계	152,616,022	97,305,460

(2) 당기와 전기 중 기타비용의 세부내역은 다음과 같습니다(단위:천원).

구분	당기	전기
파생상품거래손실	-	185,718
당기손익-공정가치 측정 금융자산 평가손실	38,851	-
당기손익-공정가치 측정 금융자산 처분손실	137	-
유형자산처분손실	55,440	408,199
유형자산손상차손	1,032,544	-
무형자산손상차손	-	2,463,030
종속기업주식처분손실	88,685	-
외화환산손실	101,710,054	48,948,048
외환차손	45,249,023	34,036,961
기부금	3,163,450	2,125,193
클레임손실	624,689	736,754

구분	당기	전기
잡손실	1,064,184	1,222,665
합계	153,027,057	90,126,568

33. 비용의 성격별 분류

당기와 전기 중 연결회사의 비용의 성격별 분류 세부내역은 다음과 같습니다(단위:천원).

구분	당기	전기
재고자산의 변동	42,520,742	(45,493,698)
원재료 및 상품매입액	1,374,500,218	1,385,532,849
종업원급여(주석34)	433,033,089	451,666,973
복리후생비	17,243,480	20,057,053
감가상각비(주석15,18)	63,674,939	64,588,708
사용권자산상각비(주석16)	14,705,482	13,341,468
무형자산상각비(주석17)	5,463,498	4,474,729
지급수수료	47,023,825	41,822,783
선임	11,246,832	12,773,348
해외시장개척비	3,101,975	4,189,292
광고선전비	30,051,241	36,681,389
수출제비	25,996,683	21,755,557
판매촉진비	651,614	887,608
기타비용	137,472,292	138,339,408
매출원가, 판매비와관리비 합계	2,206,685,910	2,150,617,467

34. 종업원급여

당기와 전기 중 종업원급여의 내역은 다음과 같습니다(단위:천원).

구분	당기	전기
단기종업원급여	402,957,697	396,534,234
퇴직급여	30,038,225	54,752,461
퇴직위로금 등	37,167	380,278
합계	433,033,089	451,666,973

35. 금융수익 및 금융비용

(1) 당기와 전기 중 금융수익의 내역은 다음과 같습니다(단위:천원).

구분	당기	전기
금융기관예치금에 대한 이자수익	2,905,761	4,546,371
배당금수익	3,651,776	3,435,425
기타이자수익	134,815	134,815
합계	6,692,352	8,116,611

(2) 당기와 전기 중 금융비용의 내역은 다음과 같습니다(단위:천원).

구분	당기	전기
차입금에 대한 이자비용	12,772,248	14,655,241
리스부채에 대한 이자비용	3,970,037	3,382,665
수출채권매각	246,542	710,508
합계	16,988,827	18,748,414

36. 법인세비용

(1) 당기와 전기 중 법인세비용 구성내역은 다음과 같습니다(단위:천원).

구분	당기	전기
당기손익에 대한 당기법인세	51,026,957	50,809,472
전기법인세의 조정사항	81,389	1,343,197
일시적차이의 증감	(38,433,451)	44,285,860
자본에 직접 반영된 법인세	54,297,261	(37,073,844)
법인세비용	66,972,156	59,364,685

(2) 당기와 전기 중 법인세비용차감전순이익과 법인세비용 간의 관계는 다음과 같습니다(단위:천원).

구분	당기	전기
법인세비용차감전순이익	249,398,066	233,647,471
적용세율에 따른 법인세비용	48,502,592	42,904,204

구분	당기	전기
법인세 효과:		
- 비공제비용	700,805	1,885,124
- 전기법인세의 조정사항	81,389	1,343,197
- 세액공제/감면	(3,494,233)	(4,087,828)
- 종속기업 손익 등에 따른 법인세효과	12,416,410	8,248,712
- 이연법인세자산 미인식효과	7,928,626	5,238,473
- 기타	836,568	3,832,803
법인세비용	66,972,157	59,364,685

(3) 자본에 직접 반영된 법인세효과는 다음과 같습니다(단위:천원).

구분	당기말			전기말		
	반영전	법인세효과	반영후	반영전	법인세효과	반영후
기타포괄손익-공정가치 측정 금융자산 평가손익	(221,446,956)	53,590,163	(167,856,793)	159,749,119	(38,659,287)	121,089,832
순확정급여부채의 재측정요소	2,546,970	(468,514)	2,078,455	(8,305,115)	1,350,758	(6,954,358)
파생상품	(6,326,935)	1,175,613	(5,151,322)	(1,194,551)	234,685	(959,866)
합계	(225,226,921)	54,297,262	(170,929,660)	150,249,453	(37,073,844)	113,175,608

37. 주당순이익

기본주당순이익은 연결회사의 보통주당기순이익을 연결회사가 매입하여 자기주식으로 보유하고 있는 보통주를 제외한 당기의 가중평균 유통보통주식수로 나누어 산정하였습니다. 한편, 연결회사는 희석증권을 발행하지 않았으므로 기본주당이익과 희석주당이익은 동일합니다.

보통주당기순이익

구분	당기	전기
지배기업지분 당기순이익	147,661,897,040원	166,284,826,180원
가중평균 유통보통주식수(*)	43,866,061주	43,866,061주
기본주당순이익	3,366원	3,791원

(*) 가중평균유통보통주식수 등의 산정내역(단위:주)

구분	당기	전기
총발행주식수	44,311,468	44,311,468

구분	당기	전기
(-)가중평균자기주식수	445,407	445,407
가중평균유통보통주식수	43,866,061	43,866,061

38. 현금흐름정보

(1) 당기와 전기 중의 영업으로부터 창출된 현금은 다음과 같습니다(단위:천원).

구분	당기	전기
당기순이익	182,425,908	174,282,787
조정 :		
1. 법인세비용	66,972,157	59,364,685
2. 이자수익	(3,040,576)	(4,681,186)
3. 배당금수익	(3,651,776)	(3,435,425)
4. 이자비용	16,988,827	18,748,414
5. 감가상각비	63,674,939	64,588,708
6. 사용권자산상각비	14,705,482	13,341,468
7. 무형자산상각비	5,463,498	4,474,729
8. 퇴직급여	14,357,783	39,007,528
9. 유형자산처분이익	(3,433,015)	(1,541,055)
10. 유형자산처분손실	55,440	408,199
11. 유형자산손상차손	1,032,544	(4,539,646)
12. 투자부동산처분이익	(3,232,489)	-
13. 종속기업투자주식처분이익	-	(113,778)
14. 무형자산손상차손	-	2,463,030
15. 대손상각비	1,841,093	716,664
16. 외화환산이익	(91,194,425)	(50,018,420)
17. 외화환산손실	101,710,054	48,948,048
18. 종속기업투자주식 처분손실	88,685	-
19. 지분법손익	(417,056)	548,634
20. 당기손익-공정가치 측정 금융자산 평가이익	-	(30,522)
21. 당기손익-공정가치 측정 금융자산 평가손실	38,851	-
22. 당기손익-공정가치 측정 금융자산 처분손실	137	-

구분	당기	전기
소계	181,960,153	188,250,075
순운전자본의 변동 :		
1. 매출채권의 감소(증가)	5,496,016	(9,919,716)
2. 재고자산의 감소(증가)	33,585,331	(28,334,580)
3. 기타유동수취채권의 감소	14,807,630	2,767,047
4. 기타유동자산의 감소(증가)	4,610,240	(1,492,687)
5. 기타비유동자산의 증가	(1,915,404)	(206,311)
6. 매입채무의 감소	(11,246,334)	(22,493,052)
7. 기타총당부채의 증가(감소)	6,201,295	(7,360,760)
8. 기타유동지급채무의 증가	1,389,784	4,397,607
9. 기타유동부채의 증가(감소)	2,478,100	(1,434,298)
10. 순확정급여부채의 감소	(6,164,986)	(8,509,020)
11. 기타비유동지급채무의 증가(감소)	(645,742)	522,175
소계	48,595,930	(72,063,595)
합계	412,981,991	290,469,267

(2) 당기와 전기 중 현금의 유입과 유출이 없는 중요한 사항은 다음과 같습니다(단위:천원).

구분	당기	전기
기타포괄손익-공정가치 측정 금융자산 평가이익	221,446,956	159,749,119
건설중인자산의 대체	28,322,580	110,045,672
장기차입금의 유동성대체	56,079,600	119,127,687
사채의 유동성대체	-	49,979,015
리스계약의 신규체결 등	17,328,878	21,233,254

(3) 당기와 전기 중 재무활동에서 생기는 부채의 조정내용은 다음과 같습니다(단위: 천원)

<당기>

구분	단기차입금	유동성장기차입금	장기차입금	사채	유동성사채	리스부채	합계
당기초 순부채	136,519,344	115,407,338	79,706,381	-	49,989,303	81,007,013	462,629,379
현금흐름	20,368,659	(110,109,552)	(12,573,400)	49,807,780	(50,000,000)	(11,583,941)	(114,090,454)
외화차이	60,743,443	(42,277,734)	2,818,020	-	-	(4,705,681)	16,578,048
기타 비금융변동	-	56,079,600	(56,079,600)	38,044	10,697	17,328,878	17,377,619

구분	단기차입금	유동성장기차입금	장기차입금	사채	유동성사채	리스부채	합계
당기말 순부채	217,631,446	19,099,652	13,871,401	49,845,824	-	82,046,269	382,494,592

<전기>

구분	단기차입금	유동성장기차입금	장기차입금	사채	유동성사채	리스부채	합계
전기초 순부채	120,411,840	28,429,712	183,711,739	49,948,484	-	11,540,587	394,042,362
IFRS16 효과	(1,314,607)	-	(10,225,980)	-	-	56,346,209	44,805,622
전기초 순부채	119,097,233	28,429,712	173,485,759	49,948,484	-	67,886,796	438,847,984
현금흐름	12,277,185	(27,706,250)	(283,970)	-	-	(12,809,893)	(10,478,305)
외화차이	5,144,926	(4,443,811)	23,296,949	-	10,288	1,623,028	7,631,535
기타 비금융변동	-	119,127,687	(118,772,138)	(49,948,484)	49,979,015	23,910,792	24,296,872
사업결합	-	-	1,979,781	-	-	396,290	2,331,293
전기말 순부채	136,519,344	115,407,338	79,706,381	-	49,989,303	81,007,013	462,629,379

39. 우발채무와 약정사항

(1) 보고기간말 현재 연결회사의 국내금융기관과의 주요 약정사항은 다음과 같습니다(단위:천원,USD).

구분	금융기관	한도		사용금액	
		한도	한도	사용금액	사용금액
당좌차월	(주)우리은행 외 7개 금융기관	KRW	6,500,000	KRW	-
시설채대출		KRW	10,000,000	KRW	10,000,000
일반대		KRW	30,000,000	KRW	30,000,000
한도대		KRW	43,000,000	KRW	8,000,000
외화차입금		USD	85,000,000	USD	20,000,000
L/C		USD	16,000,000	USD	810,863
매입외환(D/A,O/A)		USD	35,000,000	USD	5,836,340

(2) 보고기간말 현재 종속기업의 해외금융기관과의 주요 약정사항은 다음과 같습니다(단위: USD, CHF).

구분	금융기관	한도		사용금액	
		한도	한도	사용금액	사용금액
차입금	Standard Chartered Bank 외	USD	70,000,000	USD	17,447,050
차입금		CHF	50,000,000	CHF	50,000,000
L/C		CHF	137,744,000	CHF	-
포괄한도(*)		USD	126,000,000	USD	3,809
포괄한도		CHF	44,218,000	CHF	33,379,000
현물환, 선물환		CHF	5,958,000	CHF	5,958,000
현물환, 선물환		USD	2,400,000	USD	-

(*) 위 금액 중 USD 100,000,000는 단기차입금과 당좌차입에만 사용가능하며, USD 54,000,000는 L/C에 사용할 수 있음.

(3) 보고기간말 현재 제품공급계약에 따른 이행보증보험 등 1,028백만원이 가입되어 있습니다.

(4) 당기말 현재 영업과 관련하여 지배회사가 피고인 소송사건 2건(425백만원), 원고인 소송사건 3건(1,163백만원)이 계류중에 있습니다. 상기 5건의 소송 결과는 예측할 수 없으며 동 소송의 결과는 당사의 연결재무제표에 중요한 영향을 주지 않을 것으로 예상하고 있습니다.

(5) 연결종속기업인 SCOTT CORPORATION SA와 관련하여 2013년 6월에 프랑스 공정거래위원회가 프랑스 내의 자전거업체들을 대상으로 조사를 수행했습니다. 이 조사는 하이엔드 자전거 시장내 반독점행위와 관련되어 있습니다. 2020년 9월 29일 프랑스 공정거래위원회는 반독점행위에 대한 증거 없음으로 조사를 종결하였습니다.

(6) 연결종속기업인 SCOTT CORPORATION SA의 금융기관차입금과 관련하여 부채비율, 최소자본유지, 유동성비율유지 등의 조건의 약정이 존재합니다.

40. 비지배지분

(1) 연결회사에 포함된 비지배지분이 중요한 종속기업의 당기손익 및 자본 중 비지배지분에 배분된 당기순손익 및 누적비지배지분은 다음과 같습니다(단위:천원).

<당기>

구 분	비지배지분율	기초 누적 비지배지분	비지배지분에 배분된 당기순손익	비지배지분에 배분된 배당금	비지배지분에 배분된 기타자본항목	소유주와 자본거래	기말 누적 비지배지분
MSH 및 그 종속기업	20.00%	5,415,314	1,278,738	-	214,824	-	6,908,876
SCOTT 및 그 종속기업	49.99%	120,123,065	33,485,273	-	(1,368,557)	-	152,239,781
합계		125,538,379	34,764,011	-	(1,153,733)	-	159,148,657

<전기>

구 분	비지배 지분율	기초 누적 비지배지분	IFRS 9 도입효과	비지배지분에 배분된 당기순손익	비지배지분에 배분된 기타자본항목	소유주와 자본거래	기말 누적 비지배지분
MSH 및 그 종속기업	20.00%	4,073,983	-	1,341,331	-	-	5,415,314
SCOTT 및 그 종속기업	49.99%	114,481,441	(561,749)	6,656,630	(174,619)	(278,638)	120,123,065
합계		118,555,424	(561,749)	7,997,961	(174,619)	(278,638)	125,538,379

(2) 비지배지분이 연결회사에 중요한 종속기업의 내부거래 제거전 요약 재무정보는 다음과 같습니다(단위:천원).

- 요약 연결재무상태표

<당기말>

구 분	MSH 및 그 종속기업	SCOTT 및 그 종속기업
유동자산	65,482,548	588,813,674
비유동자산	41,661,078	241,533,694
자산총계	107,143,626	830,347,368
유동부채	38,695,460	353,466,442
비유동부채	18,702,225	232,906,962
부채총계	57,397,685	586,373,404
자본	49,745,941	243,973,964

<전기말>

구 분	MSH 및 그 종속기업	SCOTT 및 그 종속기업
유동자산	54,372,605	474,084,652
비유동자산	33,340,558	247,984,322
자산총계	87,713,163	722,068,974
유동부채	12,176,793	371,444,477
비유동부채	33,845,183	169,370,514
부채총계	46,021,976	540,814,991
자본	41,691,187	181,253,983

- 요약 연결포괄손익계산서

<당기>

구 분	MSH 및 그 종속기업	SCOTT 및 그 종속기업
매출	127,171,102	1,049,007,563
당기순손익	5,562,049	67,219,911
기타포괄손익	(3,043,295)	(4,499,929)
총포괄손익	2,518,754	62,719,982

<전기>

구 분	MSH 및 그 종속기업	SCOTT 및 그 종속기업
매출	110,022,743	818,188,149
당기순손익	6,911,175	16,826,986
기타포괄손익	1,115,566	(3,899,400)
총포괄손익	8,026,741	12,927,586

- 요약 연결현금흐름표

<당기>

구 분	MSH 및 그 종속기업	SCOTT 및 그 종속기업
영업활동으로 인한 현금흐름	7,444,642	115,027,750
투자활동으로 인한 현금흐름	(1,176,484)	(13,337,863)
재무활동으로 인한 현금흐름	(1,047,896)	35,811,524
외화환산으로 인한 현금의 변동	(494,664)	4,325,162
현금및현금성자산의 증가	4,725,598	141,826,573
기초 현금및현금성자산	1,450,668	60,519,613
기말 현금및현금성자산	6,176,266	202,346,186

<전기>

구 분	MSH 및 그 종속기업	SCOTT 및 그 종속기업
영업활동으로 인한 현금흐름	6,647,535	30,641,778
투자활동으로 인한 현금흐름	(3,823,595)	(36,862,130)
재무활동으로 인한 현금흐름	(2,276,792)	13,028,593
외화환산으로 인한 현금의 변동	27,423	(581,764)
현금및현금성자산의 증가	574,571	6,226,477
기초 현금및현금성자산	876,097	54,293,136

구 분	MSH 및 그 종속기업	SCOTT 및 그 종속기업
기말 현금및현금성자산	1,450,668	60,519,613

(3) 비지배지분과의 거래로 인한 연결회사의 소유주에게 귀속될 자본에의 영향은 다음과 같습니다(단위:천원).

구 분	당기	전기
종속기업의 지분변동	-	(38,995)
자본에 미치는 영향(순액)	-	(38,995)

41. 특수관계자 거래

(1) 보고기간말 현재 특수관계자는 다음과 같습니다.

구분	회사명
지배기업	(주)영원무역홀딩스
관계기업 및 공동기업	(주)스캇노스아시아, SCOTT JAPAN INC., IRC(*1), TRANSA Backpacking SA, Ski-service SA, Trophy Schweiz SA, Scott Network Solutions India Pvt Ltd
기타(*8)	(주)와이엠에스에이, (주)영원아웃도어, KEPZ(*2), PBI(*3), Qweto GmbH, S-13(*4), PBL(*5), YMSA USA, 라이앤크(유), YSC(*6), EL MEROSI(*7)

(*1) INTERNATIONAL RETAIL CORPORATION SA

(*2) KOREAN EPZ(KEPZ) CORPORATION(BD) LIMITED

(*3) POIVRE BLANC INTERNATIONAL AG

(*4) POIVRE BLANC S-13

(*5) POIVRE BLANC LOGISTICS

(*6) YOUNGONE SOURCING COMPANY(BANGLADESH) LTD.

(*7) EL MEROSI SAMARKAND LLC.

(*8) 기타 특수관계자는 주로 동일 지배에 포함된 관계회사 등입니다.

(2) 당기와 전기 중 특수관계자와의 중요한 영업상의 거래내용은 다음과 같습니다(단위:천원).

구분	매출		매입		기타수익		기타비용		사용권자산 취득		
	당기	전기	당기	전기	당기	전기	당기	전기	당기	전기	
지배기업	(주)영원무역홀딩스	602,154	513,174	-	-	41,311	53,603	13,962,848	9,183,274	10,886,648	21,328,355
관계기업	(주)스캇노스아시아(*)	6,112,628	8,012,699	4,500	-	7,874	10,269	-	-	-	-
기타	(주)와이엠에스에이(*)	483,207	843,755	32,618,273	46,041,178	156	76,552	1,102,436	2,308,892	10,334,681	-
	(주)영원아웃도어	60,201,458	72,073,467	692,962	16,296	636,453	1,122,246	485,918	529,493	-	-
	KEPZ	23,822	475,090	6,766,270	4,295,913	-	1,300	-	-	-	-

구분		매출		매입		기타수익		기타비용		사용권자산 취득	
		당기	전기	당기	전기	당기	전기	당기	전기	당기	전기
	PBI(*)	4,283,498	4,810,790	2,621,255	3,051,077	-	-	-	-	-	-
	레이옌코	7,103	-	-	-	2,637	-	-	-	-	-
	합계	71,713,870	86,728,975	42,703,260	53,404,464	688,431	1,263,970	15,551,202	12,021,659	21,221,329	21,328,355

(*) (주)스캇노스아시아, (주)와이엠에스에이 및 PBI는 연결 재무정보임.

(3) 보고기간말 현재 특수관계자에 대한 중요한 채권·채무의 내용은 다음과 같습니다(단위:천원).

구분		채권		채무	
		당기말	전기말	당기말	전기말
지배기업	(주)영원무역홀딩스	1,607,436	1,987,500	15,594,501	20,707,473
관계기업 및 공동지배기업	IRC	8,037,957	7,173,120	-	-
	(주)스캇노스아시아(*1)	2,871,493	4,826,591	317,000	10,000
기타	(주)와이엠에스에이(*1)	67,068	431,196	12,489,561	5,485,090
	(주)영원아웃도어	9,084,100	9,134,829	10,072,758	8,759,059
	KEPZ	37,086,737	43,258,905	2,032,856	2,310,805
	PBI(*1)	5,434,534	4,263,856	-	-
	기타(*2)	-	-	51,586,354	64,280,719
	합계	64,189,325	71,075,997	92,093,030	101,553,146

(*1) (주)스캇노스아시아, (주)와이엠에스에이 및 PBI는 연결 재무정보임.

(*2) SCOTT 주주로부터 차입한 금액이 포함됨.

(4) 보고기간말 현재 특수관계자에 대한 대여금은 다음과 같습니다(단위:천원).

구분		당기말	전기말
관계기업 및 공동기업	IRC(*)	8,037,957	7,173,120
기타	KEPZ	37,086,478	40,498,883
	합계	45,124,435	47,672,003

(*) 연결회사는 IRC의 대여금 관련하여 Scott Corporation SA의 대표이사로부터 지급보증을 제공받고 있습니다.

특수관계자 대여금에 대하여 설정된 대손충당금은 없습니다.

(5) 보고기간말 현재 특수관계자에 대한 차입금은 다음과 같습니다(단위:천원).

구분		당기말	전기말
기타	KEPZ	192,750	204,600
	기타(*)	51,586,354	64,280,719
합계		51,779,104	64,485,319

(*) SCOTT 주주로부터 차입한 금액이 포함됨.

(6) 당기와 전기 중 특수관계자와의 주요 자금거래는 다음과 같습니다(단위:천원).

<당기>

구분		자금대여 거래		자금차입 거래	
		대여	회수	차입	상환
지배기업	(주)영원무역홀딩스(*1)	-	-	12,375,720	2,071,740
관계기업	IRC	643,758	-	-	-
기타	KEPZ	3,044	1,157,839	-	-
	(주)와이엠에스에이(*2)	-	-	10,592,255	1,102,435
	기타	-	-	-	14,146,332
합계		646,802	1,157,839	22,967,975	17,320,507

(*1) 당기 중 지배기업과 체결한 건물 리스계약에 따라 인식한 사용권자산은 10,886,648천원입니다. 리스부채의 상환금액(현재가치할인차금 차감 전)은 당기 2,071,740천원, 이자비용은 당기 440,316천원입니다.

(*2) (주)와이엠에스에이는 연결 재무정보임. (주)와이엠에스에이와 체결한 건물 리스계약에 따라 인식한 사용권자산은 10,334,681천원입니다. 리스부채의 상환금액은 당기 1,102,435천원, 이자비용은 당기 323,197천원입니다.

<전기>

구분		자금대여 거래		자금차입 거래	
		대여	회수	차입	상환
지배기업	(주)영원무역홀딩스(*1)	-	-	21,328,355	2,130,447
기타	KEPZ	6,663,385	3,432,693	128,680	-
	기타	-	-	-	3,733,854
합계		6,663,385	3,432,693	21,457,035	5,864,301

(*1) 전기 지배기업과 체결한 건물 리스계약에 따라 인식한 사용권자산은 21,328,355천원, 리스부채는 21,328,355천원이며, 리스부채의 상환금액은 전기 2,130백만원, 이자비용은 전기 168백만원입니다.

(7) 당기와 전기 중 회사의 주요경영진 전체에 대한 보상내역은 다음과 같습니다(단위:천원).

구분	당기	전기
급여	3,340,911	2,518,946
퇴직급여	491,389	399,861

(8) 보고기간말 현재 연결회사가 특수관계자를 위하여 제공하고 있는 지급보증의 내역은 없습니다.

(9) 회사는 Scott Corporation SA의 경영권을 2015년 인수하면서 주주 상호간의 협력과 주주가치 극대화를 위하여 인수대상회사의 설립자와 주주간 협약을 체결하였습니다. 동 협약에는 이사회 구성과 운영(CHF 2,000,000 초과하는 사업의 취득 및 처분 등 이사회특별결의 사항의 경우, 비지배주주 임명 이사의 동의가 필요), 지분양도 제한(거래후 10년), 제한기간 이후의 Right of First Refusal, Tag along, 파산 등 제한된 상황의 Call Option 등의 내용을 포함하고 있습니다.

42. 총당부채

당기 및 전기 중 주요 총당부채 변동내역은 다음과 같습니다(단위: 천원).

구분	당기				
	반품총당부채	판매보증총당부채	상여금	기타	합계
기초금액	372,839	2,655,889	10,339,545	1,786,117	15,154,390
증감	183,767	3,874,937	2,699,595	(509,320)	6,248,979
환율변동	(36,812)	(83,205)	187,394	24,831	92,208
기말금액	519,794	6,447,621	13,226,535	1,301,628	21,495,578
유동항목	519,794	6,447,621	13,226,535	1,301,628	21,495,578
비유동항목	-	-	-	-	-

구분	전기				
	반품총당부채	판매보증총당부채	상여금	기타	합계
기초금액	343,186	2,137,230	8,807,977	6,669,398	17,957,791
증감	17,757	396,632	1,081,194	(5,092,675)	(3,597,092)
환율변동	11,896	122,027	450,374	209,394	793,691
기말금액	372,839	2,655,889	10,339,545	1,786,117	15,154,390
유동항목	372,839	2,655,889	10,339,545	1,786,117	15,154,390
비유동항목	-	-	-	-	-

연결회사의 상여금총당부채에는 휴가보상비용, 상여금 등이 포함되어 있습니다.

4. 재무제표

재무상태표

제 12 기 2020.12.31 현재
 제 11 기 2019.12.31 현재
 제 10 기 2018.12.31 현재

(단위 : 원)

	제 12 기	제 11 기	제 10 기
자산			
유동자산	512,097,141,814	448,333,422,946	361,061,003,634
현금및현금성자산	313,727,662,094	199,618,174,687	159,181,998,034
단기금융상품	62,297,290,083	22,291,965,850	31,861,582,880
매출채권	112,318,363,827	155,638,536,840	125,568,415,057
파생상품자산	0	0	300,738,823
채고자산	17,874,410,578	26,923,218,028	32,381,566,210
기타수취채권	4,370,446,396	41,096,613,325	8,742,975,246
기타유동자산	1,508,968,836	2,764,914,216	3,023,727,384
비유동자산	1,285,192,277,513	1,390,806,883,536	1,281,545,883,049
장기금융상품	909,500,000	309,500,000	10,000,000
당기손익-공정가치 측정 금융자산	1,890,105,223	1,928,956,650	1,898,434,622
기타포괄손익-공정가치 금융자산	295,155,635,922	530,110,482,006	370,361,363,416
종속기업 투자주식	539,060,851,920	547,804,232,883	582,145,604,598
유형자산	95,930,152,459	102,273,174,998	169,599,342,886
사용권자산	15,283,250,475	19,454,629,986	0
무형자산	1,807,961,430	1,452,767,782	1,773,431,940
투자부동산	175,777,860,676	164,400,790,409	93,156,450,085
기타수취채권	157,754,139,222	23,072,348,822	62,601,255,502
기타비유동자산	1,622,820,186	0	0
자산총계	1,797,289,419,327	1,839,140,306,482	1,642,606,886,683
부채			
유동부채	376,362,717,692	379,588,105,886	334,330,078,025
매입채무	230,360,188,596	241,437,794,932	256,295,021,839
단기차입금	76,109,938,442	19,274,811,923	10,389,429,867
유동성장기차입금	0	24,472,500,000	27,952,500,000
유동성사채	0	49,989,302,639	0
당기법인세부채	46,967,331,658	24,509,945,130	24,610,271,839
기타지급채무	16,458,633,670	16,994,305,336	14,432,474,152

	제 12 기	제 11 기	제 10 기
기타유동부채	4,352,325,480	673,315,222	650,380,328
유동리스부채	2,114,299,846	2,236,130,704	0
비유동부채	160,119,203,426	170,874,047,609	192,158,892,856
사채	49,845,824,198	0	49,948,484,027
장기차입금	0	0	23,976,250,000
순확정급여부채	0	420,734,043	3,155,949,661
이연법인세부채	97,012,277,622	153,234,814,284	115,078,209,168
비유동리스부채	13,261,101,606	17,218,499,282	0
부채총계	536,481,921,118	550,462,153,495	526,488,970,881
자본			
자본금	22,155,734,000	22,155,734,000	22,155,734,000
주식발행초과금	453,267,231,054	453,267,231,054	453,267,231,054
이익잉여금	600,853,141,234	462,389,476,494	410,940,688,131
기타자본항목	184,531,391,921	350,865,711,439	229,754,262,617
자본총계	1,260,807,498,209	1,288,678,152,987	1,116,117,915,802
자본과부채총계	1,797,289,419,327	1,839,140,306,482	1,642,606,886,683

손익계산서

제 12 기 2020.01.01 부터 2020.12.31 까지

제 11 기 2019.01.01 부터 2019.12.31 까지

제 10 기 2018.01.01 부터 2018.12.31 까지

(단위 : 원)

	제 12 기	제 11 기	제 10 기
매출	1,140,634,940,904	1,358,278,805,334	1,162,756,094,257
매출원가	969,100,386,610	1,171,612,631,049	991,236,129,388
매출총이익	171,534,554,294	186,666,174,285	171,519,964,869
판매비와관리비	57,616,593,440	67,514,502,603	76,308,348,608
영업이익	113,917,960,854	119,151,671,682	95,211,616,261
기타수익	61,521,924,922	46,976,740,223	27,503,167,814
기타비용	104,989,659,309	69,053,389,102	55,701,594,956
금융수익	17,371,535,638	7,644,816,407	14,391,420,449
금융비용	3,690,543,105	5,006,678,758	4,893,653,667
법인세비용차감전순이익	84,131,219,000	99,713,160,452	76,510,955,901
법인세비용	24,611,339,322	32,911,250,739	34,698,118,445
당기순이익(손실)	59,519,879,678	66,801,909,713	41,812,837,456
주당이익			
기분주당순이익 (단위 : 원)	1,357	1,523	953

포괄손익계산서

제 12 기 2020.01.01 부터 2020.12.31 까지

제 11 기 2019.01.01 부터 2019.12.31 까지

제 10 기 2018.01.01 부터 2018.12.31 까지

(단위 : 원)

	제 12 기	제 11 기	제 10 기
당기순이익(손실)	59,519,879,678	66,801,909,713	41,812,837,456
기타포괄손익	(69,844,110,056)	121,111,448,822	180,152,985,880
당기손익으로 재분류되지 않는항목			
순확정급여부채의 재측정요소	1,522,473,421	21,616,931	(391,837,039)
기타포괄손익-공정가치 측정 금융자산 평가손익	(71,366,583,477)	121,089,831,891	180,544,822,919
총포괄손익	(10,324,230,378)	187,913,358,535	221,965,823,336

자본변동표

제 12 기 2020.01.01 부터 2020.12.31 까지

제 11 기 2019.01.01 부터 2019.12.31 까지

제 10 기 2018.01.01 부터 2018.12.31 까지

(단위 : 원)

	자본				
	자본금	주식발행초과금	이익잉여금	기타자본항목	자본 합계
2018.01.01 (기초자본)	22,155,734,000	453,267,231,054	382,287,668,975	49,601,276,737	907,311,910,766
당기순이익(손실)			41,812,837,456		41,812,837,456
기타포괄손익-공정가치 측정 금융자산 평가손익				180,544,822,919	180,544,822,919
기타포괄손익-공정가치 측정 금융자산 처분에 따른 대체					
순확정급여부채의 재측정요소				(391,837,039)	(391,837,039)
연차배당			(13,159,818,300)		(13,159,818,300)
2018.12.31 (기말자본)	22,155,734,000	453,267,231,054	410,940,688,131	229,754,262,617	1,116,117,915,802
2019.01.01 (기초자본)	22,155,734,000	453,267,231,054	410,940,688,131	229,754,262,617	1,116,117,915,802
당기순이익(손실)			66,801,909,713		66,801,909,713
기타포괄손익-공정가치 측정 금융자산 평가손익				121,089,831,891	121,089,831,891
기타포괄손익-공정가치 측정 금융자산 처분에 따른 대체					
순확정급여부채의 재측정요소				21,616,931	21,616,931
연차배당			(15,353,121,350)		(15,353,121,350)
2019.12.31 (기말자본)	22,155,734,000	453,267,231,054	462,389,476,494	350,865,711,439	1,288,678,152,987
2020.01.01 (기초자본)	22,155,734,000	453,267,231,054	462,389,476,494	350,865,711,439	1,288,678,152,987
당기순이익(손실)			59,519,879,678		59,519,879,678
기타포괄손익-공정가치 측정 금융자산 평가손익				(71,366,583,477)	(71,366,583,477)
기타포괄손익-공정가치 측정 금융자산 처분에 따른 대체			96,490,209,462	(96,490,209,462)	
순확정급여부채의 재측정요소				1,522,473,421	1,522,473,421
연차배당			(17,546,424,400)		(17,546,424,400)
2020.12.31 (기말자본)	22,155,734,000	453,267,231,054	600,853,141,234	184,531,391,921	1,260,807,498,209

현금흐름표

제 12 기 2020.01.01 부터 2020.12.31 까지

제 11 기 2019.01.01 부터 2019.12.31 까지

제 10 기 2018.01.01 부터 2018.12.31 까지

(단위 : 원)

	제 12 기	제 11 기	제 10 기
영업활동현금흐름	148,007,851,574	59,837,965,027	73,539,710,724
영업으로부터 창출된 현금흐름	169,943,581,835	90,296,890,232	89,778,225,152
이자수취	5,904,133,024	4,790,995,642	3,812,526,883
이자지급	(3,608,726,824)	(5,084,392,570)	(4,885,255,853)
배당금수입	11,846,837,647	3,355,632,201	10,022,544,289
법인세납부	(36,077,974,108)	(33,521,160,478)	(25,188,329,747)
투자활동현금흐름	(35,642,611,460)	16,476,091,537	(40,801,845,048)
단기금융상품의 순증감	(43,395,000,642)	9,270,117,030	(6,064,511,817)
단기대여금의 순증감	0	2,000,000,000	(2,000,000,000)
장기대여금의 대여	(171,528,000,000)	0	(2,254,800,000)
장기대여금의 회수	1,157,800,000	5,031,450,000	3,014,200,000
유동성 장기대여금의 회수	47,912,079,600	0	0
유형자산의 취득	(6,258,681,307)	(11,757,642,789)	(13,714,295,569)
유형자산의 처분	6,069,391,826	317,846,116	133,252,332
무형자산의 취득	(656,837,084)	(37,639,300)	(112,163,994)
무형자산의 처분	8,000,000	0	0
투자부동산의 취득	(8,099,192,910)	(445,400,000)	0
투자부동산의 처분	3,962,000,000	0	0
보증금의 증가	0	(1,040,680,000)	(99,426,000)
보증금의 감소	2,004,930,000	2,605,802,080	0
당기손익-공정가치 측정 금융자산의 취득	(7,710,000)	0	0
당기손익-공정가치 측정 금융자산의 처분	7,573,112	0	0
기타포괄손익-공정가치 측정 금융자산의 처분	140,803,680,547	0	0
종속기업투자주식의 취득	(13,040,455,700)	(2,478,491,800)	(19,704,100,000)
종속기업투자주식의 처분	6,017,811,098	0	0
유상감자로 인한 증가	0	12,818,150,200	0
장기금융상품의 순증감	(600,000,000)	0	0
파생상품의 증감	0	192,580,000	0
재무활동현금흐름	17,963,295,577	(33,458,103,508)	(48,217,294,667)
단기차입금의 순증감	49,179,126,519	8,920,649,283	(7,505,076,367)
유동성장기차입금의 상환	(14,472,500,000)	(27,706,250,000)	(26,330,000,000)
유동성 사채의 상환	(50,000,000,000)	0	0
사채의 발행	49,807,780,000	0	0
임대보증금의 감소	(1,953,742,000)	0	(1,222,400,000)
임대보증금의 증가	4,929,310,000	3,156,692,000	0
리스부채의 상환	(1,980,254,542)	(2,476,073,441)	0

	제 12 기	제 11 기	제 10 기
배당금의 지급	(17,546,424,400)	(15,353,121,350)	(13,159,818,300)
현금및현금성자산의 환율변동효과	(16,219,048,284)	(2,419,776,403)	298,193,324
현금및현금성자산의 증가(감소)	114,109,487,407	40,436,176,653	(15,181,235,667)
기초현금및현금성자산	199,618,174,687	159,181,998,034	174,363,233,701
기말현금및현금성자산	313,727,662,094	199,618,174,687	159,181,998,034

이익잉여금처분계산서

제 12기 2020.01.01 부터 2020.12.31 까지 처분예정일 : 2021년 3월 31일

제 11기 2019.01.01 부터 2019.12.31 까지 처분확정일 : 2020년 3월 20일

제 10기 2018.01.01 부터 2018.12.31 까지 처분확정일 : 2019년 3월 22일

과 목	제12기(당기)	제11기(전기)	제10기(전전기)
I. 미처분이익잉여금	163,933,141,234	72,269,476,494	47,420,688,131
1. 전기이월미처분이익잉여금	7,923,052,094	5,467,566,781	5,607,850,675
2. 기타포괄손익-공정가치 측정 금융자산 처분손익 잉여금대체	96,490,209,462		
3. 당기순이익	59,519,879,678	66,801,909,713	41,812,837,456
II. 이익잉여금처분액	155,933,030,500	64,346,424,400	41,953,121,350
1. 이익준비금		1,800,000,000	1,600,000,000
2. 임의적립금	134,000,000,000	45,000,000,000	25,000,000,000
3. 현금배당 ((주당배당금(울) 당기: 500원(100.0%) (주당배당금(울) 전기: 400원(80.0%) (주당배당금(울) 전전기: 350원(70.0%))	21,933,030,500	17,546,424,400	15,353,121,350
III. 차기이월미처분이익잉여금	8,000,110,734	7,923,052,094	5,467,566,781

5. 재무제표 주석

1. 회사의 개요

주식회사 영원무역(이하 "회사")은 주식회사 영원무역홀딩스의 의류 제조 및 유통 사업부문을 승계하여 2009년 7월 1일로 인적분할방식으로 설립되었고, 2009년 7월 30일에 주식을 한국거래소에 상장하였습니다. 2020년 12월 31일 현재 서울특별시 중구에 본사를 두고 있으며 스위스, 방글라데시, 베트남 등에 현지법인과 서울 및 경기도 등에 영업소 및 물류 센터를 두고 있습니다.

회사는 2013년 2월 14일에 유상증자를 통하여 해외주식 예탁증서(GDR)를 발행하여 2020년 12월 31일 현재 회사의 자본금은 22,155,734천원(전기말 22,155,734천원)이며, 주요 주주현황은 다음과 같습니다.

주주명	소유주식수	지분율	비고
(주)영원무역홀딩스	22,386,320	50.52%	최대주주

주주명	소유주식수	지분율	비고
자기주식	445,407	1.01%	자기주식
기타	21,479,741	48.47%	기타
합계	44,311,468	100.00%	

2. 중요한 회계정책

2.1 재무제표 작성기준

회사의 재무제표는 한국채택국제회계기준(이하 "기업회계기준")에 따라 작성되었습니다. 한국채택국제회계기준은 국제회계기준위원회("IASB")가 발표한 기준서와 해석서 중 대한민국이 채택한 내용을 의미합니다.

재무제표는 다음을 제외하고는 역사적 원가에 기초하여 작성하였습니다.

- 특정 금융자산과 금융부채(파생상품 포함), 공정가치로 측정하는 특정 유형자산과 투자부동산 유형
- 순공정가치로 측정하는 매각예정자산
- 확정급여제도와 공정가치로 측정하는 사외적립자산

한국채택국제회계기준은 재무제표 작성 시 중요한 회계추정의 사용을 허용하고 있으며, 회계정책을 적용함에 있어 경영진의 판단을 요구하고 있습니다. 보다 복잡하고 높은 수준의 판단이 필요한 부분이나 중요한 가정 및 추정이 필요한 부분은 주석3에서 설명하고 있습니다.

2.1.1 회사가 채택한 제·개정 기준서 및 해석서

회사는 2020년 1월 1일로 개시하는 회계기간부터 다음의 제·개정 기준서를 신규로 적용하였습니다.

(1) 기업회계기준서 제1001호 '재무제표 표시', 제1008호 '회계정책, 회계추정의 변경 및 오류' 개정 - 중요성의 정의

중요성의 정의를 명확히 하였습니다. 정보를 누락하거나 잘못 기재하거나 불분명하게 하여 주요 이용자의 의사결정에 영향을 줄 것으로 합리적으로 예상할 수 있다면 그 정보는 중요합니다. 해당 기준서의 개정이 재무제표에 미치는 중요한 영향은 없습니다.

(2) 기업회계기준서 제1103호 '사업결합' 개정 - 사업의 정의

사업의 정의를 충족하기 위해서는 산출물의 창출에 유의적으로 기여하는 투입물과 실질적

인 과정이 반드시 포함되어야 하며, 산출물에서 원가 감소에 따른 경제적 효익은 제외하였습니다. 또한, 취득한 총자산의 대부분의 공정가치가 식별가능한 단일 자산 또는 비슷한 자산의 집합에 집중되어 있는 경우에는 사업의 취득이 아니라고 간주할 수 있는 선택적 집중테스트가 추가되었습니다. 해당 기준서의 개정이 재무제표에 미치는 중요한 영향은 없습니다.

(3) 기업회계기준서 제1109호 '금융상품', 제1039호 '금융상품: 인식과 측정', 제1107호 '금융상품: 공시' 개정 - 이자율지표 개혁

이자율지표 개혁으로 인한 불확실성이 존재하는 동안 위험회피회계 적용과 관련하여예외 규정을 추가하였습니다. 예외규정에서는 예상현금흐름의 발생가능성이 매우 높은지, 위험회피대상항목과 위험회피수단 사이의 경제적 관계가 있는지, 양자간에 높은 위험회피효과가 있는지를 평가할 때, 위험회피대상항목과 위험회피수단이 준거로하고 있는 이자율지표는 이자율지표 개혁의 영향으로 바뀌지 않는다고 가정합니다. 해당 기준서의 개정이 재무제표에 미치는 중요한 영향은 없습니다

2.1.2 회사가 적용하지 않은 제·개정 기준서 및 해석서

제정 또는 공표되었으나 시행일이 도래하지 않아 적용하지 아니한 제개정 기준서 및 해석서는 다음과 같습니다.

(1) 기업회계기준서 제 1116호 '리스' 개정 - 코로나19 (COVID-19) 관련 임차료 면제·할인·유예에 대한 실무적 간편법

실무적 간편법으로, 리스이용자는 코로나19의 직접적인 결과로 발생한 임차료 할인 등(re nt concession)이 리스변경에 해당하는지 평가하지 않을 수 있으며, 이로 인해 당기손익으로 인식된 금액을 공시해야 합니다. 동 개정사항은 2020년 6월 1일 이후 시작하는 회계연도부터 적용되며, 조기적용이 허용됩니다. 회사는 동 개정으로 인해재무제표에 중요한 영향은 없을 것으로 예상하고 있습니다.

(2) 기업회계기준서 제1109호 '금융상품', 제1039호 '금융상품: 인식과 측정', 제1107호 '금융상품: 공시', 제 1104호 '보험계약' 및 제 1116호 '리스' 개정 - 이자율지표 개혁
이자율지표 개혁과 관련하여 상각후원가로 측정되는 금융상품의 이자율지표 대체시 장부금액이 아닌 유효이자율을 조정하고, 위험회피관계에서 이자율지표 대체가 발생한 경우에도 중단 없이 위험회피회계를 계속할 수 있도록 하는 등의 예외규정을 포함하고 있습니다. 동 개정사항은 2021년 1월 1일 이후에 시작하는 회계연도부터 적용되며, 조기적용이 허

용됩니다. 회사는 동 개정으로 인해 재무제표에 중요한 영향은 없을 것으로 예상하고 있습니다.

(3) 기업회계기준서 제1103호 '사업결합' 개정 - 개념체계의 인용

인식할 자산과 부채의 정의를 개정된 재무보고를 위한 개념체계를 참조하도록 개정되었으나, 기업회계기준서 제1037호 '총당부채, 우발부채 및 우발자산' 및 해석서제2121호 '부담금'의 적용범위에 포함되는 부채 및 우발부채에 대해서는 해당 기준서를 적용하도록 예외를 추가하고, 우발자산이 취득일에 인식되지 않는다는 점을 명확히 하였습니다. 동 개정사항은 2022년 1월 1일 이후 시작하는 회계연도부터 적용되며, 조기적용이 허용됩니다. 회사는 동 개정으로 인해 재무제표에 중요한 영향은 없을 것으로 예상하고 있습니다.

(4) 기업회계기준서 제1016호 '유형자산' 개정 - 의도한 사용 전의 매각금액

기업이 자산을 의도한 방식으로 사용하기 전에 생산된 품목의 판매에서 발생하는 수익을 생산원가와 함께 당기손익으로 인식하도록 요구하며, 유형자산의 취득원가에서 차감하는 것을 금지하고 있습니다. 동 개정사항은 2022년 1월 1일 이후 시작하는 회계연도부터 적용되며, 조기적용이 허용됩니다. 회사는 동 개정으로 인한 재무제표의 영향을 검토 중에 있습니다.

(5) 기업회계기준서 제1037호 '총당부채, 우발부채 및 우발자산' 개정 - 손실부담계약: 계약이행원가

손실부담계약을 식별할 때 계약이행원가의 범위를 계약 이행을 위한 증분원가와 계약 이행에 직접 관련되는 다른 원가의 배분이라는 점을 명확히 하였습니다. 동 개정사항은 2022년 1월 1일 이후 시작하는 회계연도부터 적용되며, 조기적용이 허용됩니다. 회사는 동 개정으로 인해 재무제표에 중요한 영향은 없을 것으로 예상하고 있습니다.

(6) 한국채택국제회계기준 연차개선 2018-2020

한국채택국제회계기준 연차개선 2018-2020은 2022년 1월 1일 이후 시작하는 회계연도부터 적용되며, 조기적용이 허용됩니다. 회사는 동 개정으로 인해 재무제표에 중요한 영향은 없을 것으로 예상하고 있습니다.

- 기업회계기준서 제1101호 '한국채택국제회계기준의 최초 채택': 최초채택기업인 종속기업
- 기업회계기준서 제1109호 '금융상품': 금융부채 제거 목적의 10% 테스트 관련 수수료
- 기업회계기준서 제1116호 '리스': 리스 인센티브
- 기업회계기준서 제1041호 '농림어업': 공정가치 측정

(7) 기업회계기준서 제1001호 '재무제표 표시' 개정 - 부채의 유동/비유동 분류

보고기간말 현재 존재하는 실질적인 권리에 따라 유동 또는 비유동으로 분류되며, 부채의 결제를 연기할 수 있는 권리의 행사가능성이나 경영진의 기대는 고려하지 않습니다. 또한, 부채의 결제에 자기지분상품의 이전도 포함되나, 복합금융상품에서 자기지분상품으로 결제하는 옵션이 지분상품의 정의를 충족하여 부채와 분리하여 인식된경우는 제외됩니다. 동 개정사항은 2023년 1월 1일 이후 시작하는 회계연도부터 적용하며, 조기적용이 허용됩니다. 회사는 동 개정으로 인한 재무제표의 영향을 검토 중에 있습니다.

2.2 종속기업

회사의 재무제표는 기업회계기준서 제1027호 '별도재무제표'에 따른 별도재무제표입니다. 종속기업 투자는 직접적인 지분투자에 근거하여 원가로 측정하고 있으며, 다만 한국채택 국제회계기준으로의 전환일 시점에는 전환일시점의 과거회계기준에 따른 장부금액을 간주원가로 사용하였습니다. 또한, 종속기업으로부터 수취하는 배당금은 당기손익에 대한 권리가 확정되는 시점에 당기손익으로 인식하고 있습니다.

2.3 영업부문

영업부문별 정보는 최고영업의사결정자에게 보고되는 사업본부별로 공시됩니다(주석 6 참조). 최고영업의사결정자는 영업부문에 배부될 자원과 영업부문의 성과를 평가하는데 책임이 있으며, 회사는 전략적 의사결정을 수행하는 이사회를 최고의사결정자로 보고 있습니다.

2.4 외화환산

(1) 기능통화와 표시통화

회사는 회사 내 개별기업의 재무제표에 포함되는 항목들을 각각의 영업활동이 이뤄지는 주된 경제 환경에서의 통화("기능통화")를 적용하여 측정하고 있습니다. 지배기업의 기능통화는 대한민국 원화이며, 재무제표는 대한민국 원화로 표시돼 있습니다.

(2) 외화거래와 보고기간말의 환산

외화거래는 거래일의 환율 또는 재측정되는 항목인 경우 평가일의 환율을 적용한 기능통화로 인식됩니다. 외화거래의 결제나 화폐성 외화 자산·부채의 환산에서 발생하는 외환차이는 당기손익으로 인식됩니다. 다만, 조건을 충족하는 현금흐름위험회피나 순투자의 위험회피의 효과적인 부분과 관련되거나 보고기업의 해외사업장에 대한 순투자의 일부인

화폐성항목에서 생기는 손익은 기타포괄손익으로 인식합니다.

차입금과 관련된 외환차이는 손익계산서에 금융원가로 표시되며, 다른 외환차이는 기타수익 또는 기타비용에 표시됩니다. 비화폐성 금융자산·부채로부터 발생하는 외환차이는 공정가치 변동손익의 일부로 보아 당기손익-공정가치 측정 지분상품으로부터 발생하는 외환차이는 당기손익으로, 기타포괄손익-공정가치 측정 지분상품의 외환차이는 기타포괄손익에 포함하여 인식됩니다.

2.5 금융자산

(1) 분류

회사는 다음의 측정 범주로 금융자산을 분류합니다.

- 당기손익-공정가치 측정 금융자산
- 기타포괄손익-공정가치 측정 금융자산
- 상각후원가 측정 금융자산

금융자산은 금융자산의 관리를 위한 사업모형과 금융자산의 계약상 현금흐름 특성에 근거하여 분류합니다. 공정가치로 측정하는 금융자산의 손익은 당기손익 또는 기타포괄손익으로 인식합니다. 채무상품에 대한 투자는 해당 자산을 보유하는 사업모형에 따라 그 평가손익을 당기손익 또는 기타포괄손익으로 인식합니다. 회사는 금융자산을 관리하는 사업모형을 변경하는 경우에만 채무상품을 재분류합니다.

단기매매항목이 아닌 지분상품에 대한 투자는 최초 인식시점에 후속적인 공정가치 변동을 기타포괄손익으로 표시할 것을 지정하는 취소불가능한 선택을 할 수 있습니다. 지정되지 않은 지분상품에 대한 투자의 공정가치 변동은 당기손익으로 인식합니다.

(2) 측정

회사는 최초 인식시점에 금융자산을 공정가치로 측정하며, 당기손익-공정가치 측정 금융자산이 아닌 경우에 해당 금융자산의 취득과 직접 관련되는 거래원가는 공정가치에 가산합니다. 당기손익-공정가치 측정 금융자산의 거래원가는 당기손익으로 비용처리합니다. 내재파생상품을 포함하는 복합계약은 계약상 현금흐름이 원금과 이자로만 구성되어 있는지를 결정할 때 해당 복합계약 전체를 고려합니다.

① 채무상품

금융자산의 후속적인 측정은 금융자산의 계약상 현금흐름 특성과 그 금융자산을 관리하는 사업모형에 근거합니다. 회사는 채무상품을 다음의 세 범주로 분류합니다.

(가) 상각후원가

계약상 현금흐름을 수취하기 위해 보유하는 것이 목적인 사업모형 하에서 금융자산을 보유하고, 계약상 현금흐름이 원리금만으로 구성되어 있는 자산은 상각후원가로 측정합니다. 상각후원가로 측정하는 금융자산으로서 위험회피관계의 적용 대상이 아닌 금융자산의 손익은 해당 금융자산을 제거하거나 손상할 때 당기손익으로 인식합니다. 유효이자율법에 따라 인식하는 금융자산의 이자수익은 '금융수익'에 포함됩니다.

(나) 기타포괄손익-공정가치 측정 금융자산

계약상 현금흐름의 수취와 금융자산의 매도 둘 다를 통해 목적을 이루는 사업모형 하에서 금융자산을 보유하고, 계약상 현금흐름이 원리금만으로 구성되어 있는 금융자산은 기타포괄손익-공정가치로 측정합니다. 손상차손(환입)과 이자수익 및 외환손익을 제외하고는, 공정가치로 측정하는 금융자산의 평가손익은 기타포괄손익으로 인식합니다. 금융자산을 제거할 때에는 인식한 기타포괄손익누계액을 자본에서 당기손익으로 재분류합니다. 유효이자율법에 따라 인식하는 금융자산의 이자수익은 '금융수익'에 포함됩니다. 외환손익은 '기타수익 또는 기타비용'으로 표시하고 손상차손은 '기타비용'으로 표시합니다.

(다) 당기손익-공정가치 측정 금융자산

상각후원가 측정이나 기타포괄손익-공정가치 측정 금융자산이 아닌 채무상품은 당기손익-공정가치로 측정됩니다. 위험회피관계가 적용되지 않는 당기손익-공정가치 측정 채무상품의 손익은 당기손익으로 인식하고 발생한 기간에 손익계산서에 '기타수익 또는 기타비용'으로 표시합니다.

② 지분상품

회사는 모든 지분상품에 대한 투자를 후속적으로 공정가치로 측정합니다. 공정가치 변동을 기타포괄손익으로 표시할 것을 선택한 장기적 투자목적 또는 전략적 투자목적의 지분상품에 대해 기타포괄손익으로 인식한 금액은 해당 지분상품을 제거할 때에도 당기손익으로 재분류하지 않습니다. 이러한 지분상품에 대한 배당수익은 회사가 배당을 받을 권리가 확정된 때 '금융수익'으로 당기손익으로 인식합니다.

당기손익-공정가치로 측정하는 금융자산의 공정가치 변동은 손익계산서에 '기타수익' 또는 '기타비용'으로 표시합니다. 기타포괄손익-공정가치로 측정하는 지분상품에대한 손상차손(환입)은 별도로 구분하여 인식하지 않습니다.

(3) 손상

회사는 미래전망정보에 근거하여 상각후원가로 측정하거나 기타포괄손익-공정가치로 측정하는 채무상품에 대한 기대신용손실을 평가합니다. 손상 방식은 신용위험의 유의적인 증가 여부에 따라 결정됩니다. 단, 매출채권 및 리스채권에 대해 회사는 채권의 최초 인식시점부터 전체기간 기대신용손실을 인식하는 간편법을 적용합니다. (회사가 신용위험이 유의적으로 증가하였는지를 결정하는 방법은 주석 4.1.2 참조)

(4) 인식과 제거

금융자산의 정형화된 매입 또는 매도는 매매일에 인식하거나 제거합니다. 금융자산은 현금흐름에 대한 계약상 권리가 소멸하거나 금융자산을 양도하고 소유에 따른 위험과 보상의 대부분을 이전한 경우에 제거됩니다.

회사가 금융자산을 양도한 경우라도 채무자의 채무불이행시의 소구권 등으로 양도한금융자산의 소유에 따른 위험과 보상의 대부분을 회사가 보유하는 경우에는 이를 제거하지 않고 그 양도자산 전체를 계속하여 인식하되, 수취한 대가를 금융부채로 인식합니다. 해당 금융부채는 재무상태표에 "차입금"으로 분류하고 있습니다.

(5) 금융상품의 상계

금융자산과 부채는 인식한 자산과 부채에 대해 법적으로 집행가능한 상계권리를 현재 보유하고 있고, 순액으로 결제하거나 자산을 실현하는 동시에 부채를 결제할 의도를 가지고 있을 때 상계하여 재무상태표에 순액으로 표시합니다. 법적으로 집행가능한 상계권리는 미래사건에 좌우되지 않으며, 정상적인 사업과정의 경우와 채무불이행의 경우 및 지급불능이나 파산의 경우에도 집행가능한 것을 의미합니다.

2.6 매출채권

매출채권은 공정가치로 인식할 때에 유의적인 금융요소를 포함하지 않는 경우에는 무조건적인 대가의 금액으로 최초 인식합니다. 매출채권은 후속적으로 유효이자율법을 적용한 상각후원가에 손실충당금을 차감하여 측정됩니다(회사의 매출채권 회계처리에 대한 추가적인 사항은 주석 11, 손상에 대한 회계정책은 주석 4.1.2 참조).

2.7 재고자산

재고자산은 원가와 순실현가능가치 중 작은 금액으로 표시되고, 재고자산의 원가는 이동 평균법에 따라 결정됩니다.

2.8 매각예정비유동자산(또는 처분자산집단)

비유동자산(또는 처분자산집단)은 장부금액이 매각거래를 통하여 주로 회수되고, 매각될 가능성이 매우 높은 경우에 매각예정으로 분류되며, 그러한 자산은 장부금액과 순공정가치 중 작은 금액으로 측정됩니다.

2.9 유형자산

유형자산은 역사적원가에서 감가상각누계액과 손상차손누계액을 차감하여 표시됩니다. 역사적원가는 자산의 취득에 직접적으로 관련된 지출을 포함합니다

토지를 제외한 자산은 취득원가에서 잔존가치를 제외하고, 다음의 추정 경제적 내용연수에 걸쳐 정액법으로 상각됩니다.

과 목	추정 내용연수
건물	40년
건축물	30년
시설물	30년
기계장치	6년
공기구비품	4년
기타의유형자산	4년

유형자산의 감가상각방법과 잔존가치 및 경제적 내용연수는 매 보고기간말에 재검토되고 필요한 경우 추정의 변경으로 회계처리 됩니다.

2.10 차입원가

적격자산을 취득 또는 건설하는 데 발생한 차입원가는 해당 자산을 의도된 용도로 사용할 수 있도록 준비하는 기간 동안 자본화되고, 적격자산을 취득하기 위한 특정목적차입금의 일시적 운용에서 발생한 투자수익은 당 회계기간 동안의 자본화 가능 차입원가에서 차감됩니다. 기타 차입원가는 발생기간에 비용으로 인식됩니다.

2.11 정부보조금

정부보조금은 보조금의 수취와 정부보조금에 부가된 조건의 준수에 대한 합리적인 확신이 있을 때 공정가치로 인식됩니다. 자산관련 보조금은 자산의 장부금액을 계산할 때 차감하여 표시되며, 수익관련 보조금은 이연하여 정부보조금의 교부 목적과 관련된 비용에서 차감하여 표시됩니다.

2.12 무형자산

영업권은 원가에서 손상차손누계액을 차감한 금액으로 표시되고 있습니다.

영업권을 제외한 무형자산은 역사적 원가로 최초 인식되고, 원가에서 상각누계액과 손상차손누계액을 차감한 금액으로 표시됩니다.

내부적으로 창출한 무형자산인 소프트웨어 개발비는 기술적 실현가능성, 미래경제적효익 등을 포함한 자산 인식요건이 충족된 시점 이후에 발생한 지출금액의 합계입니다. 회원권은 이용 가능 기간에 대하여 예측가능한 제한이 없으므로 내용연수가 한정되지 않아 상각되지 않습니다. 한정된 내용연수를 가지는 다음의 무형자산은 추정내용연수 동안 정액법으로 상각됩니다.

과 목	추정 내용연수
소프트웨어	5년
산업재산권	5년

2.13 투자부동산

임대수익이나 투자차익을 목적으로 보유하고 있는 부동산은 투자부동산으로 분류됩니다. 투자부동산은 최초 인식시점에 원가로 측정되며, 최초 인식 후에는 원가에서 감가상각누계액과 손상차손누계액을 차감한 금액으로 표시됩니다. 투자부동산 중 토지를 제외한 투자부동산은 추정 경제적 내용연수 40년 동안 정액법으로 상각됩니다.

2.14 비금융자산의 손상

내용연수가 비한정인 무형자산에 대하여는 매년, 상각대상 자산에 대하여는 자산손상을 시사하는 징후가 있을 때 손상검사를 수행하고 있습니다. 손상차손은 회수가능액(사용가치 또는 처분부대원가를 차감한 공정가치 중 높은 금액)을 초과하는 장부금액만큼 인식되고 영업권 이외의 비금융자산에 대한 손상차손은 매 보고기간말에 환입가능성이 검토됩니

다.

2.15 매입채무와 기타채무

매입채무와 기타채무는 회사가 보고기간말 전에 재화나 용역을 제공받았으나 지급되지 않은 부채입니다. 해당 채무는 무담보이며, 보통 인식 후 90일 이내에 지급됩니다. 매입채무와 기타채무는 지급기일이 보고기간 후 12개월 후가 아니라면 유동부채로 표시되었습니다. 해당 채무들은 최초에 공정가치로 인식되고 후속적으로 유효이자율법을 적용한 상각후원가로 측정됩니다.

2.16 금융부채

(1) 분류 및 측정

회사의 당기손익-공정가치 측정 금융부채는 단기매매목적의 금융상품입니다. 주로 단기 간 내에 재매입할 목적으로 부담하는 금융부채는 단기매매금융부채로 분류됩니다. 또한, 위험회피회계의 수단으로 지정되지 않은 파생상품이나 금융상품으로부터 분리된 내재파생상품도 단기매매금융부채로 분류됩니다.

당기손익-공정가치 측정 금융부채, 금융보증계약, 금융자산의 양도가 제거조건을 충족하지 못하는 경우에 발생하는 금융부채를 제외한 모든 비파생금융부채는 상각후원가로 측정하는 금융부채로 분류되고 있으며, 재무상태표 상 "매입채무", "차입금" 및 "기타지급채무" 등으로 표시됩니다.

특정일에 의무적으로 상환해야 하는 우선주는 부채로 분류됩니다. 이러한 우선주에 대한 유효이자율법에 따른 이자비용은 다른 금융부채에서 인식한 이자비용과 함께 손익계산서 상 "금융비용"으로 인식됩니다.

(2) 제거

금융부채는 계약상 의무가 이행, 취소 또는 만료되어 소멸되거나 기존 금융부채의 조건이 실질적으로 변경된 경우에 재무상태표에서 제거됩니다. 소멸하거나 제3자에게 양도한 금융부채의 장부금액과 지급한 대가(양도한 비현금자산이나 부담한 부채를 포함)의 차액은 당기손익으로 인식합니다.

2.17 금융보증계약

회사가 제공한 금융보증계약은 최초 인식시 공정가치로 측정되며, 후속적으로는 다음 중 큰 금액으로 측정하여 '기타지급채무'로 인식됩니다.

- (1) 금융상품의 손상규정에 따라 산정한 손실총당금
- (2) 최초 인식금액에서 기업회계기준서 제1115호에 따라 인식한 이익누계액을 차감한 금액

2.18 복합금융상품

회사가 발행한 복합금융상품은 보유자의 선택에 의해 지분상품으로 전환될 수 있는 전환사채입니다.

동 복합금융상품의 부채요소는 최초에 동일한 조건의 전환권이 없는 금융부채의 공정가치로 인식되며, 후속적으로 전환일 또는 만기일까지 상각후원가로 인식됩니다. 자본요소는 복합금융상품 전체의 공정가치와 부채요소의 공정가치의 차이로 최초 인식되며, 후속적으로 재측정되지 않습니다. 복합금융상품의 발행과 직접적으로 관련된 거래원가는 부채요소와 자본요소의 최초 인식 금액에 비례하여 배분됩니다.

2.19 총당부채

과거사건의 결과로 현재의 법적의무나 의제의무가 존재하고, 그 의무를 이행하기 위한 자원의 유출가능성이 높으며, 당해 금액의 신뢰성 있는 추정이 가능한 경우 판매보증총당부채, 복구총당부채 및 소송총당부채 등을 인식하고 있습니다. 총당부채는 의무를 이행하기 위하여 예상되는 지출액의 현재가치로 측정되며, 시간경과로 인한 총당부채의 증가는 이자비용으로 인식됩니다.

2.20 당기법인세 및 이연법인세

법인세비용은 당기법인세와 이연법인세로 구성됩니다. 법인세는 기타포괄손익이나 자본에 직접 인식된 항목과 관련된 금액은 해당 항목에서 직접 인식하며, 이를 제외하고는 당기손익으로 인식됩니다.

당기법인세비용은 보고기간말 현재 제정되었거나 실질적으로 제정된 세법에 근거하여 측정합니다. 경영진은 적용 가능한 세법 규정이 해석에 따라 달라질 수 있는 상황에 대하여 회사가 세무신고 시 적용한 세무정책에 대하여 주기적으로 평가하고 있으며, 세무당국이 불확실한 법인세 처리를 수용할 가능성이 높은지 고려합니다. 회사는법인세 측정 시 가장 가능성이 높은 금액 또는 기댓값 중 불확실성의 해소를 더 잘 예측할 것으로 예상되는 방법을 사용하여 불확실성의 영향을 반영합니다.

이연법인세는 자산과 부채의 장부금액과 세무기준액의 차이로 발생하는 일시적 차이에 대하여 장부금액을 회수하거나 결제할 때의 예상 법인세효과로 인식됩니다. 다만, 사업결합 이외의 거래에서 자산·부채를 최초로 인식할 때 발생하는 이연법인세자산과 부채는 그 거래가 회계이익이나 과세소득에 영향을 미치지 않는다면 인식되지 않습니다. 이연법인세자산은 차감할 일시적 차이가 사용될 수 있는 미래 과세소득의 발생가능성이 높은 경우에 인식됩니다.

중속기업 투자지분과 관련된 가산할 일시적 차이에 대해 소멸시점을 통제할 수 있고 예측 가능한 미래에 일시적 차이가 소멸하지 않을 가능성이 높은 경우를 제외하고 이연법인세 부채를 인식하고 있습니다. 또한 이러한 자산으로부터 발생하는 차감할 일시적 차이에 대하여 일시적 차이가 예측가능한 미래에 소멸할 가능성이 높고 일시적 차이가 사용될 수 있는 과세소득이 발생할 가능성이 높은 경우에만 이연법인세자산을 인식하고 있습니다.

이연법인세 자산과 부채는 법적으로 당기법인세자산과 당기법인세부채를 상계할 수 있는 권리를 회사가 보유하고 있고, 이연법인세 자산과 부채가 동일한 과세당국에 의해서 부과되는 법인세와 관련된 경우에 상계합니다. 당기법인세 자산과 부채는 법적으로 상계할 수 있는 권리를 회사가 보유하고 있고, 순액으로 결제할 의도가 있거나 자산을 실현하는 동시에 부채를 결제하려는 의도가 있는 경우에 상계합니다.

2.21 종업원급여

(1) 퇴직급여

회사의 퇴직연금제도는 확정기여제도와 확정급여제도로 구분됩니다.

확정기여제도는 회사가 고정된 금액의 기여금을 별도 기금에 지급하는 퇴직연금제도이며, 기여금은 종업원이 근무 용역을 제공했을 때 비용으로 인식됩니다.

확정급여제도는 확정기여제도를 제외한 모든 퇴직연금제도입니다. 일반적으로 확정급여제도는 연령, 근속연수나 급여수준 등의 요소에 의하여 종업원이 퇴직할 때 지급받을 퇴직연금급여의 금액이 확정됩니다. 확정급여제도와 관련하여 재무상태표에 계상된 부채는 보고기간말 현재 확정급여채무의 현재가치에서 사외적립자산의 공정가치를 차감한 금액입니다. 확정급여채무는 매년 독립된 보험계리인에 의해 예측단위적립방식에 따라 산정되며, 확정급여채무의 현재가치는 그 지급시점과 만기가 유사한 우량회사채의 이자율로 기대

미래현금유출액을 할인하여 산정됩니다. 한편, 순확정급여부채와 관련한 재측정요소는 기타포괄손익으로 인식됩니다. 제도개정, 축소 또는 정산이 발생하는 경우, 과거근무원가 또는 정산으로 인한 손익은 당기손익으로 인식됩니다.

2.22 수익인식

(1) 재화의 판매 - 수출

수출거래는 주문자 상표부착 생산방식(Original Equipment Manufacturing, OEM) 등으로 THE NORTH FACE 등 글로벌 브랜드 회사에 아웃도어 및 스포츠 의류 등을 판매하는 것입니다. 모든 수출거래는 INCOTERMS 2000에서 규정하고 있는 FOB 등으로 이루어지며, 재화가 특정 장소에 인도되고 재화의 위험과 통제가 고객에게 이전되는 시점에 수익을 인식하고 있습니다. 주문서에 명시된 가격을 기반으로 거래가 이루어지며 대금은 1년 이내에 회수되므로, 가격할인이나 유의적인 금융요소와 같은 거래가격에 영향을 미치는 다른 유의적인 요소는 없습니다.

(2) 재화의 판매 - 내수

수익은 고객에게 제품을 인도하여 제품의 통제가 이전되었을 때 인식합니다.

(3) 임대수익

투자부동산으로부터의 임대수익은 임대용역제공기간에 수익으로 인식하고 있습니다.

(4) 이자수익

이자수익은 시간의 경과에 따라 유효이자율법에 의하여 인식됩니다. 채권 손상이 발생하는 경우 채권금액의 장부금액은 회수가능액까지 감액되며, 시간의 경과에 따라 증가하는 부분은 이자수익으로 인식됩니다. 한편, 손상채권에 대한 이자수익은 최초 유효이자율에 의하여 인식됩니다.

(5) 배당금 수익

배당수익은 배당금을 받을 권리가 확정되는 시점에 인식됩니다.

(6) 고객충성제도

회사는 고객이 재화를 구매하면 향후 제품 구매 시 할인된 가격으로 구매할 수 있는 보상점수를 부여하는 고객충성제도를 운영하고 있습니다. 매출과 관련하여 받았거나 받을 대가

의 공정가치는 보상점수와 매출의 나머지 부분에 배분되며, 이때 보상점수에 배분될 대가는 고객이 사용하지 않을 것으로 기대되는 부분을 고려하여 보상점수의 공정가치에 기초하여 측정됩니다. 보상점수에 대한 매출은 고객이 보상점수를 사용하는 시점에 인식됩니다.

2.23 리스

(1) 리스제공자

회사가 리스제공자인 경우 운용리스에서 생기는 리스수익은 리스기간에 걸쳐 정액기준으로 인식합니다. 각 리스된 자산은 재무상태표에서 그 특성에 기초하여 표시하였습니다.

(2) 리스이용자

회사는 다양한 사무실을 리스하고 있습니다. 리스계약은 일반적으로 2~6년의 고정기간으로 체결되지만 아래에서 설명하는 연장선택권이 있을 수 있습니다.

계약에는 리스요소와 비리스요소가 모두 포함될 수 있습니다. 회사는 상대적 개별 가격에 기초하여 계약 대가를 리스요소와 비리스요소에 배분하였습니다. 그러나 회사가 리스이용자인 부동산 리스의 경우 리스요소와 비리스요소를 분리하지 않고 하나의 리스요소로 회계처리하는 실무적 간편법을 적용하였습니다.

리스조건은 개별적으로 협상되며 다양한 계약조건을 포함합니다. 리스계약에 따라 부과되는 다른 제약은 없지만 리스자산을 차입금의 담보로 제공할 수는 없습니다.

회사는 계약이 집행가능한 기간 내에서 해지불능기간에 리스이용자가 연장선택권을 행사할 것이 상당히 확실한 경우의 그 대상기간과 종료선택권을 행사하지 않을 것이 상당히 확실한 경우의 그 대상기간을 포함하여 리스기간을 산정합니다. 회사는 리스이용자와 리스제공자가 각각 다른 당사자의 동의 없이 종료할 수 있는 권리가 있는 경우 계약을 종료할 때 부담할 경제적 불이익을 고려하여 집행가능한 기간을 산정합니다.

리스에서 생기는 자산과 부채는 최초에 현재가치기준으로 측정합니다. 리스부채는 다음 리스료의 순현재가치를 포함합니다.

- 받을 리스 인센티브를 차감한 고정리스료(실질적인 고정리스료 포함)
- 개시일 현재 지수나 요율을 사용하여 최초 측정된, 지수나 요율(이율)에 따라 달라지는 변동리스료

- 잔존가치보증에 따라 회사(리스이용자)가 지급할 것으로 예상되는 금액
- 회사(리스이용자)가 매수선택권을 행사할 것이 상당히 확실한 경우에 그 매수선택권의 행사가격
- 리스기간이 회사(리스이용자)의 종료선택권 행사를 반영하는 경우에 그 리스를 종료하기 위하여 부담하는 금액

리스의 내재이자율을 쉽게 산정할 수 있는 경우 그 이자율로 리스료를 할인합니다. 내재이자율을 쉽게 산정할 수 없는 경우에는 리스이용자가 비슷한 경제적 환경에서 비슷한 기간에 걸쳐 비슷한 담보로 사용권자산과 가치가 비슷한 자산을 획득하는 데 필요한 자금을 차입한다면 지급해야 할 이자율인 리스이용자의 증분차입이자율을 사용합니다.

회사는 증분차입이자율을 다음과 같이 산정합니다.

- 회사의 신용도를 고려한 공모부사채이자율에 리스기간을 반영

회사는 지수나 요율에 따라 달라지는 변동리스료의 경우 지수나 요율이 유효할 때까지 리스부채에 포함하지 않는 변동리스료의 잠재적 미래 증가 위험에 노출되어 있습니다. 지수나 요율에 따라 달라지는 리스료의 조정액이 유효한 시점에서 리스부채를 재평가하고 사용권자산을 조정합니다.

각 리스료는 리스부채의 상환과 금융원가로 배분합니다. 금융원가는 각 기간의 리스부채 잔액에 대하여 일정한 기간 이자율이 산출되도록 계산된 금액을 리스기간에 걸쳐 당기손익으로 인식합니다.

사용권자산은 다음 항목들로 구성된 원가로 측정합니다.

- 리스부채의 최초 측정금액

사용권자산은 리스개시일부터 사용권자산의 내용연수 종료일과 리스기간 종료일 중 이른 날까지의 기간동안 감가상각합니다. 회사가 매수선택권을 행사할 것이 상당히 확실한(reasonably certain) 경우 사용권자산은 기초자산의 내용연수에 걸쳐 감가상각합니다. 회사는 사용권자산인 건물에 대해서는 재평가모형을 선택하지 않았습니다. 단기리스는 매수선택권 없이 리스기간이 12개월 이하인 리스이며, 소액리스자산은 IT기기로 구성되어 있습니다.

(3) 연장선택권

회사 전체에 걸쳐 다수의 부동산 리스계약에 연장선택권 및 종료선택권을 포함하고 있음

니다. 이러한 조건들은 계약 관리 측면에서 운영상의 유연성을 극대화하기 위해 사용됩니다. 보유하고 있는 대부분의 연장선택권은 해당 리스제공자가 아니라 회사가 행사할 수 있습니다.

2.24 재무제표 승인

회사의 재무제표는 2021년 3월 16일자로 이사회에서 승인되었으며, 정기주주총회에서 수정승인 될 수 있습니다.

3. 중요한 회계추정 및 가정

재무제표 작성에는 미래에 대한 가정 및 추정이 요구되며 경영진은 회사의 회계정책을 적용하기 위해 판단이 요구됩니다. 추정 및 가정은 지속적으로 평가되며, 과거 경험과 현재의 상황에 비추어 합리적으로 예측가능한 미래의 사건을 고려하여 이루어집니다. 회계추정의 결과가 실제 결과와 동일한 경우는 드물 것이므로 중요한 조정을 유발할 수 있는 유의적인 위험을 내포하고 있습니다.

다음 회계연도에 자산 및 부채 장부금액의 조정에 영향을 미칠 수 있는 경영진 판단과 유의적 위험에 대한 추정 및 가정은 다음과 같습니다. 일부 항목에 대한 유의적인 판단 및 추정에 대한 추가적인 정보는 개별 주석에 포함되어 있습니다.

2020년도 중 COVID-19의 확산은 국내외 경제에 중대한 영향을 미치고 있습니다. 이는 생산성 저하와 매출의 감소나 지연, 기존 채권의 회수 등에 부정적인 영향을 미칠 수 있으며 이로 인해 회사의 재무상태와 재무성과에도 부정적인 영향이 발생할 수 있습니다.

재무제표 작성시 사용된 중요한 회계추정 및 가정은 COVID-19에 따른 불확실성의 변동에 따라 조정될 수 있으며, COVID-19로 인하여 회사의 사업, 재무상태 및 경영성과 등에 미칠 궁극적인 영향은 현재 예측할 수 없습니다.

(1) 종속기업투자주식의 손상

회사는 매 보고기간말 종속기업투자주식에 대해 손상징후검토를 하고 있습니다. 손상검사는 손상징후가 있다고 판단되는 경우 혹은 투자주식의 금액적 중요성을 고려하여 매년말 실시합니다. 손상검사 시에는 현금창출단위 또는 현금창출단위집단의 장부금액을 회수가능액(사용가치 또는 순공정가치 중 높은 금액)과 비교하고 있습니다. 손상차손은 즉시 비용으로 인식되며, 후속적으로 회수가능액이 증가하는 만큼 환입됩니다.

(2) 법인세

회사의 과세소득에 대한 법인세는 다양한 국가의 세법 및 과세당국의 결정을 적용하여 산정되므로 최종 세효과를 산정하는 데에는 불확실성이 존재합니다(주석 26 참조).

회사는 특정 기간동안 과세소득의 일정 금액을 투자, 임금증가 등에 사용하지 않았을 때 세법에서 정하는 방법에 따라 산정된 법인세를 추가로 부담합니다. 따라서, 해당 기간의 당기법인세와 이연법인세를 측정할 때 이에 따른 세효과를 반영하여야 하고, 이로 인해 회사가 부담할 법인세는 각 연도의 투자, 임금증가 등의 수준에 따라 달라지므로 최종 세효과를 산정하는 데에는 불확실성이 존재합니다.

(3) 금융상품의 공정가치

활성시장에서 거래되지 않는 금융상품의 공정가치는 원칙적으로 평가기법을 사용하여 결정됩니다. 회사는 보고기간말 현재 중요한 시장상황에 기초하여 다양한 평가기법의 선택 및 가정에 대한 판단을 하고 있습니다(주석 5 참조).

(4) 금융자산의 손상

금융자산의 손실총당금은 부도위험 및 기대손실률 등에 대한 가정에 기초하여 측정됩니다. 회사는 이러한 가정의 설정 및 손상모델에 사용되는 투입변수의 선정에 있어서 회사의 과거 경험, 현재 시장 상황, 재무보고일 기준의 미래전망정보 등을 고려하여 판단합니다(주석 4.1.2 참조).

(5) 순확정급여부채(자산)

순확정급여부채(자산)의 현재가치는 보험수리적방식에 의해 결정되는 다양한 요소들 특히 할인율의 변동에 영향을 받습니다(주석 25 참조).

(6) 리스

리스기간을 산정할 때에 경영진은 연장선택권을 행사할 경제적 유인이 생기게 하는 관련되는 사실 및 상황을 모두 고려합니다. 연장선택권의 대상 기간은 리스이용자가 연장선택권을 행사할 것이 상당히 확실한 경우에만 리스기간에 포함됩니다.

부동산 리스의 경우 일반적으로 가장 관련된 요소는 다음과 같습니다.

- 종료하기 위해 유의적인 벌과금을 부담해야 한다면 일반적으로 회사가 연장선택권을 행사하는

것이 상당히 확실합니다.

- 리스개량에 유의적인 잔여 가치가 있을 것으로 예상되는 경우 일반적으로 회사가 연장선택권을 행사하는 것이 상당히 확실합니다.
- 위 이외의 경우 회사는 과거 리스 지속기간과 원가를 포함한 그 밖의 요소와 리스된 자산을 대체 하기 위해 요구되는 사업 종단을 고려합니다.

선택권이 실제로 행사되거나 회사가 선택권을 행사할 의무를 부담하게 되는 경우에 리스 기간을 다시 평가합니다. 리스이용자가 통제할 수 있는 범위에 있고 리스기간을 산정할 때에 영향을 미치는 유의적인 사건이 일어나거나 상황에 유의적인 변화가 있을 때에만 회사는 연장선택권을 행사할 것이 상당히 확실한지의 판단을 변경합니다.

당기 중 연장선택권의 행사 영향을 반영하는 리스기간의 조정으로 인한 재무적 영향은 없습니다.

(7) 재고자산의 순실현가능가치

재고자산의 순실현가능가치는 회사의 재고자산이 주로 판매되는 시장의 예상 판매가격에 따라 결정되고 있습니다.

4. 재무위험관리

4.1 재무위험관리요소

회사가 노출되어 있는 재무위험 및 이러한 위험이 회사의 미래 성과에 미칠 수 있는 영향은 다음과 같습니다.

위험	노출 위험	측정	관리
시장위험 - 환율	미래 상거래 기능통화 이외의 표시 통화를 갖는 금융자산 및 금융부채	현금흐름 추정 민감도 분석	선물환 한도 관리
시장위험 - 이자율	변동금리 장기 차입금	민감도 분석	이자율스왑
시장위험 - 주가	지분상품 투자	민감도 분석	포트폴리오 분산
신용위험	현금성자산, 매출채권, 파생상품, 채무상품, 계약자산	연체율 분석 신용등급	은행예치금 다원화, 신용한도, L/C 채무상품 투자지침
유동성위험	차입금 및 기타 부채	현금흐름 추정	차입한도 유지

위험관리는 이사회에서 승인한 정책에 따라 재무부서의 주관으로 이루어지고 있습니다. 재무부서는 영업부서들과의 긴밀한 협조하에 재무위험을 식별하고 평가하고 관리합니다.

이사회는 전반적인 위험관리에 대한 원칙과 외환위험, 이자율 위험, 신용 위험, 파생금융 상품과 비파생금융상품의 이용 및 유동성을 초과하는 투자와 같은 특정 분야에 관한 정책을 문서화하여 제공하고 있습니다.

4.1.1 시장위험

(1) 외환위험

회사는 외화차입금 및 기능통화와 다른 수입과 지출로 인해 외화 환포지션이 발생하며, 환 포지션이 발생하는 주요 외화로는 USD가 있습니다. 또한 회사는 외화로 표시된 채권과 채 무에 대한 환노출 위험을 주기적으로 평가, 관리 및 보고하고 있습니다.

보고기간말 현재 기능통화 이외의 금융상품의 주요 통화별 구성내역은 다음과 같습니다(단위:천원).

구분	당기말	전기말
현금및현금성자산		
USD	208,639,293	170,889,322
CNY	2,242,246	1,633,211
EUR	117,395	356,093
HKD	6,025	6,382
JPY	87,734,158	20,403,627
GBP	319	327
CHF	5,234	5,069
SGD	3,550	3,706
합계	298,748,220	193,297,737
단기금융상품		
USD	62,297,290	22,291,966
합계	62,297,290	22,291,966
매출채권		
USD	111,664,581	154,777,875
합계	111,664,581	154,777,875
기타수취채권(*)		

구분	당기말	전기말
USD	156,814,714	53,005,777
EUR	-	454,101
CHF	-	219,179
합계	156,814,714	53,679,057
매입채무		
USD	228,857,148	235,403,137
합계	228,857,148	235,403,137
차입금(*)		
USD	28,109,938	32,747,312
합계	28,109,938	32,747,312
기타지급채무		
USD	2,021,397	123,286
합계	2,021,397	123,286

(*) 유동, 비유동 금액이 포함되어 있음.

보고기간말 현재 다른 변수가 일정하고 해당통화에 대한 기능통화의 환율이 5% 절상 및 절하인 경우 세전이익에 영향을 미치는 환율효과는 다음과 같습니다(단위:천원).

구분	당기		전기	
	5% 상승시	5% 하락시	5% 상승시	5% 하락시
USD	14,021,370	(14,021,370)	6,634,560	(6,634,560)
CNY	112,112	(112,112)	81,661	(81,661)
EUR	5,870	(5,870)	40,510	(40,510)
HKD	301	(301)	319	(319)
JPY	4,386,708	(4,386,708)	1,020,181	(1,020,181)
CHF	262	(262)	11,212	(11,212)
GBP	16	(16)	16	(16)
SGD	177	(177)	185	(185)
합계	18,526,816	(18,526,816)	7,788,644	(7,788,644)

(2) 가격위험

회사는 유동성관리 및 영업상의 필요 등으로 상장 및 비상장주식을 포함하는 지분증권에 투자하고 있습니다. 회사는 이를 위하여 하나 이상의 직접적 또는 간접적 투자수단을 이용하고 있으며 당기말 현재 회사의 지분증권투자(종속기업투자 및 비상장주식은 제외)의 공정가치는 295,034,810천원(전기: 529,925,656천원)입니다(주석 10참조).

보고기간말 현재 시장성 있는 지분증권의 주가가 약 20% 상승 및 하락할 경우 당기와 전기의 세후기타포괄손익에 미치는 영향은 다음과 같습니다(단위:천원).

구분	당기		전기	
	상승시	하락시	상승시	하락시
세후기타포괄손익에 미치는 효과				
기타포괄손익-공정가치 측정 금융자산	44,727,277	(44,727,277)	80,336,729	(80,336,729)

(3) 현금흐름 및 공정가치 이자율위험

회사는 가격변동으로 인한 재무제표 항목(금융자산, 부채)의 가치변동 위험 및 투자, 차입에서 비롯한 이자수익(비용)의 변동위험 등의 이자율변동 위험에 노출되어 있습니다. 이러한 회사의 이자율변동 위험은 변동이자부 채권의 투자와 변동이자부 부채의 차입에서 비롯됩니다.

다른 변수가 일정하다고 가정할 때의 이자율이 0.1% 상승 또는 하락할 경우 세전이익에 미치는 영향은 다음과 같습니다(단위:천원).

구분	당기		전기	
	상승시	하락시	상승시	하락시
대여금	168,747	(168,747)	52,900	(52,900)
차입금	(31,897)	31,897	(46,490)	46,490
합계	136,850	(136,850)	6,410	(6,410)

4.1.2 신용위험

신용위험은 회사의 통상적인 거래 및 투자활동에서 발생하며 고객 또는 거래상대방이 계약조건상 의무사항을 지키지 못하였을 때 발생합니다. 이러한 신용위험을 관리하기 위하여 회사는 주기적으로 고객과 거래상대방의 재무상태와 과거 경험 및 기타 요소들을 고려하여 재무신용도를 평가하고 있으며 고객과 거래상대방 각각에 대한 신용한도를 설정하고

있습니다.

(1) 매출채권과 기타수취채권

회사는 매출채권과 기타수취채권에 대해 전체 기간 기대신용손실을 손실총당금으로 인식하는 간편법을 적용합니다. 기대신용손실을 측정하기 위해 매출채권과 기타수취채권은 신용위험 특성과 연체일을 기준으로 구분하였습니다. 이러한 기대신용손실에는 미래전망정보가 포함됩니다.

보고기간말 현재 매출채권의 손실총당금 정보는 다음과 같습니다(단위:천원).

<당기>

구분	정상	3개월 이하	3개월 초과 6개월 이하	6개월 초과	합계
매출채권	106,259,315	-	5,924,564	461,922	112,645,801
손실총당금	7,291	-	-	320,146	327,437

<전기>

구분	정상	3개월 이하	3개월 초과 6개월 이하	6개월 초과	합계
매출채권	155,799,581	-	75,782	244,334	156,119,697
손실총당금	236,069	-	758	244,334	481,161

당기와 전기 중 매출채권의 손실총당금의 변동내역은 아래와 같습니다(단위:천원).

구분	당기	전기
기초금액	481,161	1,136,621
대손총당금 환입(*)	(153,724)	(655,460)
기말금액	327,437	481,161

(*) 대손총당금 설정 및 차감액은 손익계산서상 판매비와관리비(주석 31 참조)에 포함되어 있습니다.

매출채권은 회수를 더 이상 합리적으로 예상할 수 없는 경우 제각됩니다. 회수를 더 이상 합리적으로 예상할 수 없는 지표에는 회사와의 채무조정에 응하지 않는 경우 등이 포함됩니다.

니다.

(2) 상각후원가로 측정하는 기타 금융자산

신용위험은 현금및현금성자산, 각종 예금 그리고 파생금융상품 등과 같은 금융기관과의 거래에서도 발생할 수 있습니다. 이러한 위험을 줄이기 위해, 회사는 신용도가 높은 금융 기관들에 대해서만 거래를 하고 있습니다.

상각후원가로 측정하는 기타 금융자산에는 대여금, 미수금 등이 포함됩니다.

상각후원가로 측정되는 기타 금융자산에 대한 손실충당금의 변동 내역은 다음과 같습니다 (단위:천원).

<당기>

구분	대여금	미수금	계
기초금액	100,000	108,782	208,782
대손충당금 설정	-	74,216	74,216
기말금액	100,000	182,998	282,998

<전기>

구분	대여금	미수금	계
기초금액	-	-	-
대손충당금 설정	100,000	108,782	208,782
기말금액	100,000	108,782	208,782

(3) 신용위험 최대노출액

보고기간말 현재 보유한 금융상품과 관련하여 담보물의 가치를 고려하지 않은 회사의 신용위험 최대노출액은 다음과 같습니다(단위:천원).

구분	당기말			전기말		
	차감전장부가액	손상누계액	기말장부가액 (최대노출금액)	차감전장부가액	손상누계액	기말장부가액 (최대노출금액)
현금및현금성자산(*)	313,542,149	-	313,542,149	199,424,590	-	199,424,590
단기금융상품	62,297,290	-	62,297,290	22,291,966	-	22,291,966
당기손익-공정가치 측정 금융 자산	1,890,105	-	1,890,105	1,928,957	-	1,928,957
매출채권	112,645,801	(327,437)	112,318,364	156,119,697	(481,161)	155,638,536
기타수취채권(**)	162,407,584	(282,998)	162,124,586	64,377,744	(208,782)	64,168,962
장기금융상품	909,500	-	909,500	309,500	-	309,500

구분	당기말			전기말		
	차감전장부가액	손상누계액	기말장부가액 (최대대출금액)	차감전장부가액	손상누계액	기말장부가액 (최대대출금액)
금융지급보증	-	-	-	141,994,860	-	141,994,860
합계	653,692,429	(610,435)	653,081,994	586,447,314	(689,943)	585,757,371

(*) 현금및현금성자산은 현금시재액을 제외한 금액임.

(**) 유동, 비유동 금액이 포함되어 있음.

4.1.3 유동성위험

유동성위험은 회사의 경영환경 또는 금융시장의 악화로 인해 회사가 부담하고 있는 단기 채무를 적기에 이행하지 못할 위험으로 정의합니다.

회사는 적정 유동성의 유지를 위하여 주기적인 자금수지 예측, 조정을 통해 유동성위험을 관리하고 있습니다.

보고기간말 현재 회사의 유동성 위험 분석내역은 다음과 같습니다(단위:천원).

구분	당기말					
	3개월 미만	3개월에서 1년 이하	1년에서 2년 이하	2년에서 5년 이하	5년 이상	합계
차입금	3,403,420	73,435,654	-	-	-	76,839,074
매입채무	230,360,189	-	-	-	-	230,360,189
기타지급채무	3,920,308	12,538,326	-	-	-	16,458,634
사채	260,375	781,125	1,041,500	50,781,125	-	52,864,125
리스부채	550,511	1,597,532	2,096,379	6,141,957	7,017,536	17,403,915

구분	전기말					
	3개월 미만	3개월에서 1년 이하	1년에서 2년 이하	2년에서 5년 이하	합계	
차입금(*1)	22,353,879	21,582,728	-	-	43,936,607	
매입채무	241,437,795	-	-	-	241,437,795	
기타지급채무	7,123,447	9,870,858	-	-	16,994,305	
사채(*1)	322,500	50,322,500	-	-	50,645,000	
리스부채	635,658	1,846,650	2,350,200	16,889,400	21,721,908	
보증계약(*2)	141,994,860	-	-	-	141,994,860	

(*1) 유동성차입금 및 유동성사채가 포함되어 있음.

(*2) 금융보증 계약상 현금흐름은 해당 계약이 실행될 수 있는 가장 이른 기간을 기초로 분류함.

4.2 자본위험관리

회사의 자본관리목적은 건전한 자본구조를 유지하는 데 있습니다. 회사는 자본관리지표로 부채비율을 이용하고 있습니다. 이 비율은 총부채를 총자본으로 나누어 산출하고 있으며 총부채 및 총자본은 재무제표의 공시된 숫자로 계산합니다.

보고기간말 현재 회사의 부채비율은 다음과 같습니다(단위:천원).

구분	당기말	전기말
부채	536,481,921	550,462,153
자본	1,260,807,498	1,288,678,153
부채비율	42.55%	42.72%

5. 공정가치 측정

5.1 공정가치 서열체계

공정가치로 측정되는 금융상품은 공정가치 서열체계에 따라 구분되며 정의된 수준들은 다음과 같습니다.

- 측정일에 동일한 자산이나 부채에 대해 접근할 수 있는 활성시장의(조정하지 않은)공시가격 (수준 1)
- 수준 1의 공시가격 외에 자산이나 부채에 대해 직접적으로나 간접적으로 관측할 수 있는 투입변수 (수준 2)
- 자산이나 부채에 대한 관측할 수 없는 투입변수 (수준 3)

보고기간말 현재 공정가치로 측정된 회사 금융상품의 공정가치 서열체계에 따른수준별 공시는 다음과 같습니다(단위:천원).

구분	당기말			
	수준1	수준2	수준3	합계
자 산				
당기손익-공정가치 측정 금융자산	-	-	1,890,105	1,890,105
기타포괄손익-공정가치 측정 금융자산	295,034,810	-	120,826	295,155,636
합계	295,034,810	-	2,010,931	297,045,741

구분	전기말			
	수준1	수준2	수준3	합계
자 산				
당기손익-공정가치 측정 금융자산	-	-	1,928,957	1,928,957
기타포괄손익-공정가치 측정 금융자산	529,925,656	-	184,826	530,110,482
합계	529,925,656	-	2,113,783	532,039,439

보고기간말 현재 회사가 보유중인 금융상품의 공정가치는 장부금액과 유의적인 차이가 없

습니다.

5.2 반복적인 공정가치 측정치의 서열체계 수준 간 이동

회사는 공정가치 서열체계의 수준 간 이동을 보고기간 말에 인식합니다.

각 공정가치 서열체계의 수준 간 이동 내역은 다음과 같습니다.

(1) 반복적인 측정치의 수준 1과 수준 2간의 이동 내역

당기와 전기 중 수준 1과 수준 2간의 대체는 없습니다.

(2) 반복적인 측정치의 수준3의 변동 내역

당기와 전기 중 반복적인 측정치의 수준3의 변동내역은 다음과 같습니다(단위:천원).

<당기>

구분	금융자산	
	기타포괄손익- 공정가치 측정 금융자산	당기손익- 공정가치 측정 금융자산
기초	184,826	1,928,957
당기손익	-	(38,852)
기타포괄손익	(64,000)	-
기말	120,826	1,890,105

<전기>

구분	금융자산	
	기타포괄손익- 공정가치 측정 금융자산	당기손익- 공정가치 측정 금융자산
기초	524,826	1,898,435
당기손익	-	30,522
기타포괄손익	(340,000)	-
기말	184,826	1,928,957

5.3 가치평가기법 및 투입변수

회사는 공정가치 서열체계에서 수준2와 수준3으로 분류되는 반복적인 공정가치 측정치, 비반복적인 공정가치 측정치에 대해 다음의 가치평가기법과 투입변수를 사용하고 있습니다.

다(단위:천원).

당기말	공정가치	수준	가치평가기법	투입변수	수준3 투입변수 범위
기타포괄손익-공정가치 측정 금융자산					
비상장주식	120,826	3	현금흐름할인법	무위험 이자율	1.66%
				리스크 프리미엄	10%
당기손익-공정가치 측정 금융자산					
전환사채	1,890,105	3	이항모형	위험중립형확률	47.41%
				무위험 이자율	0.65%

6. 영업부문 정보

(1) 회사의 영업부문은 제조OEM과 브랜드유통·기타로 분류하였습니다.

(2) 당기와 전기 중 부문손익은 다음과 같습니다(단위:천원).

구분	당기		
	제조OEM	브랜드유통·기타(*2)	합계
매출	1,124,663,688	15,971,253	1,140,634,941
영업이익(*1)	103,711,364	10,206,597	113,917,961
감가상각비 및 무형자산상각비(*2)	7,067,165	695,504	7,762,669
사용권자산상각비(*2)	2,017,195	167,495	2,184,690

구분	전기		
	제조OEM	브랜드유통·기타(*2)	합계
매출	1,339,063,320	19,215,485	1,358,278,805
영업이익(*1)	114,913,272	4,238,400	119,151,672
감가상각비 및 무형자산상각비(*2)	8,166,822	301,221	8,468,043
사용권자산상각비(*2)	2,387,996	88,078	2,476,074

(*1) 회사의 경영진은 부문 영업이익에 근거하여 영업부문의 성과를 평가함.

(*2) 일부 감가상각비 및 무형자산상각비, 사용권자산상각비 중 보고부문으로 배부되지 않는 비용은 '브랜드유통·기타' 부문에 포함됨.

(3) 보고기간말 현재 영업부문별 부문자산 및 부문부채는 다음과 같습니다(단위:천원).

구분	당기말			
	제조OEM	브랜드유통·기타	조정(*3)(*4)	합계
보고부문자산 (*1)	1,038,496,358	296,490,945	462,302,116	1,797,289,419

구분	당기말			
	제조OEM	브랜드유통·기타	조정(*3)(*4)	합계
종속기업투자주식	313,881,763	225,179,089	-	539,060,852
비유동자산의 취득액 (*2)	7,516,610	12,439,364	8,099,193	28,055,167
보고부문부채 (*1)	224,704,834	22,113,988	289,663,099	536,481,921

구분	전기말			
	제조OEM	브랜드유통·기타	조정(*3)(*4)	합계
보고부문자산 (*1)	1,038,676,117	201,490,875	598,973,315	1,839,140,307
종속기업투자주식	370,941,725	176,862,508	-	547,804,233
비유동자산의 취득액 (*2)	14,283,755	435,419	-	14,719,174
보고부문부채 (*1)	249,277,646	9,194,226	291,990,281	550,462,153

(*1) 이사회에 보고된 보고부문자산 및 보고부문부채는 재무제표상 자산과 부채와 동일한 방식으로 산출되었으며, 부문별 영업에 근거하여 배부됨.

(*2) 비유동자산의 취득액에는 금융상품은 제외됨.

(*3) 회사의 자산 중 기타포괄손익 공정가치측정금융자산 및 당기 취득한 투자부동산은 보고부문으로 배부되지 않는 자산임.

(*4) 회사의 부채 중 이연법인세, 당기법인세, 단기차입금, 장기차입금은 보고부문으로 배부되지 않는 부채임.

(4) 당기와 전기중 회사 매출액의 10%이상을 차지하는 외부고객과 관련된 정보는 다음과 같습니다.

구분	매출액		관련 보고 부문
	당기	전기	
고객 1	1,968억원	1,602억원	제조OEM 부문
고객 2	1,828억원	1,673억원	
고객 3	1,258억원	1,085억원	
고객 4	937억원	1,406억원	

7. 범주별 금융상품

(1) 보고기간말 현재 회사의 범주별 금융상품 내역은 다음과 같습니다(단위:천원).

구분	당기말					
	상각후원가 측정금융자산	당기손익-공정가치 측정 금융자산	기타포괄손익-공정가치 측정 금융자산	상각후원가 측정금융부채	기타금융 자산·부채	합계
금융자산						
현금및현금성자산	313,727,662	-	-	-	-	313,727,662
장·단기금융상품	63,206,790	-	-	-	-	63,206,790
당기손익-공정가치 측정 금융자산	-	1,890,105	-	-	-	1,890,105
기타포괄손익-공정가치 측정 금융자산	-	-	295,155,636	-	-	295,155,636
매출채권	112,318,364	-	-	-	-	112,318,364

구분	당기말					
	상각후원가 측정금융자산	당기손익-공정가치 측정 금융자산	기타포괄손익-공정가치 측정 금융자산	상각후원가 측정금융부채	기타금융 자산·부채	합계
기타수취채권	162,124,586	-	-	-	-	162,124,586
합계	651,377,402	1,890,105	295,155,636	-	-	948,423,143
금융부채						
매입채무	-	-	-	230,360,189	-	230,360,189
단기차입금	-	-	-	76,109,938	-	76,109,938
기타지급채무	-	-	-	16,458,634	-	16,458,634
리스부채	-	-	-	-	15,375,401	15,375,401
사채	-	-	-	49,845,824	-	49,845,824
합계	-	-	-	372,774,585	15,375,401	388,149,986

구분	전기말					
	상각후원가 측정 금융자산	당기손익-공정가치 측정 금융자산	기타포괄손익-공정가치 측정 금융자산	상각후원가 측정 금융부채	기타금융 자산·부채	합계
금융자산						
현금및현금성자산	199,618,175	-	-	-	-	199,618,175
장·단기금융상품	22,601,466	-	-	-	-	22,601,466
당기손익-공정가치 측정 금융자산	-	1,928,957	-	-	-	1,928,957
기타포괄손익-공정가치 측정 금융자산	-	-	530,110,482	-	-	530,110,482
매출채권	155,638,537	-	-	-	-	155,638,537
기타수취채권	64,168,962	-	-	-	-	64,168,962
합계	442,027,140	1,928,957	530,110,482	-	-	974,066,579
금융부채						
매입채무	-	-	-	241,437,795	-	241,437,795
단기차입금	-	-	-	19,274,812	-	19,274,812
기타지급채무	-	-	-	16,994,305	-	16,994,305
리스부채	-	-	-	-	19,454,630	19,454,630
사채	-	-	-	49,989,303	-	49,989,303
유동성장기차입금	-	-	-	24,472,500	-	24,472,500
합계	-	-	-	352,168,715	19,454,630	371,623,345

(2) 당기와 전기 중 회사의 범주별 금융상품의 손익은 다음과 같습니다(단위:천원).

구분	당기	전기
당기손익-공정가치 측정 금융자산		
평가손익	(38,851)	30,522
거래손익	(137)	(108,158)
이자수익	134,815	134,815
기타포괄손익-공정가치 측정 금융자산		
평가손익(기타포괄손익)	(221,446,956)	159,749,119
배당금수익	3,514,726	3,355,632

구분	당기	전기
상각후원가 측정 금융자산		
이자수익	5,389,883	4,154,369
외환손익	38,847,694	13,043,165
상각후원가 측정 금융부채		
이자비용	3,690,543	5,006,679
외환손익	(16,900,549)	(14,221,565)

8. 현금및현금성자산

(1) 보고기간말 현재 현금및현금성자산의 구성은 다음과 같습니다(단위:천원).

구분	당기말	전기말
보유현금	185,513	193,585
단기금융기관예치금	313,542,149	199,424,590
합계	313,727,662	199,618,175

(2) 보고기간말 현재 사용이 제한된 금융상품은 다음과 같습니다(단위:천원).

구분	금융기관	당기말	전기말	제한내용
장기금융상품 등	신한은행 외	9,500	9,500	당좌개설보증금
	국민은행	900,000	300,000	질권설정
	우리은행	2,748	2,748	질권설정
합계		912,248	312,248	

9. 당기손익-공정가치 측정 금융자산

보고기간말 현재 당기손익-공정가치 측정 금융자산의 구성은 다음과 같습니다(단위:천원)

구분	당기말	전기말
전환사채	1,890,105	1,928,957

(*) 회사가 보유한 당기손익-공정가치 측정 금융자산은 한국패션유통물류가 2017년3월20일에 발행한 전환사채입니다. 회사는 전환권과 전환사채를 분리하지 않고 보고기간 말에 평가하고 있습니다.

10. 기타포괄손익-공정가치 측정 금융자산

(1) 보고기간말 현재 기타포괄손익-공정가치 측정 금융자산의 내역은 다음과 같습니다(단위:천원).

구분	당기말	전기말
상장주식	295,034,810	529,925,656
비상장주식	120,826	184,826
합계	295,155,636	530,110,482

위 지분주식을 처분하는 경우 관련 기타포괄손익누계액은 이익잉여금으로 재분류되며 당기손익으로 재분류되지 않습니다.

(2) 당기와 전기 중 회사의 기타포괄손익-공정가치 측정 금융자산의 변동내역은 다음과 같습니다.(단위:천원).

구분	당기	전기
기초	530,110,482	370,361,363
처분(*)	(140,803,681)	-
평가	(94,151,165)	159,749,119
기말	295,155,636	530,110,482

(*) 회사는 당기에 일본에 상장되어 있는 GOLDWIN INC. 주식 2,103,800주를 일본 증권거래소를 통한 공개시장에 매각하였습니다. 매각된 주식의 공정가치는 140,803,681천원이며, 관련하여 세후기타포괄손익으로 인식된 96,490,209천원은 처분 후 이익잉여금으로 재분류되었습니다.

(3) 보고기간말 현재 상장주식의 내역은 다음과 같습니다(단위:천원).

회사명	당기말					전기말
	보유주식수(*1)	지분율(%)	취득원가	시가	장부가액	장부가액
GOLDWIN INC.	4,109,400주	8.62	26,385,269	295,034,810	295,034,810	529,925,656

(*1) GOLDWIN INC.는 일본에 상장되어 있습니다.

11. 매출채권

(1) 보고기간말 현재 매출채권의 장부금액과 대손충당금은 다음과 같습니다(단위:천원).

구분	당기말	전기말
매출채권	112,645,801	156,119,698
대손충당금	(327,437)	(481,161)
매출채권(순액)	112,318,364	155,638,537

(2) 매출채권의 손상 및 회사의 신용위험 관련 사항은 주석 4.1.2를 참고하시기 바랍니다.

12. 기타수취채권

(1) 보고기간말 현재 기타수취채권의 내역은 다음과 같습니다(단위:천원).

구분	당기말	전기말
유동항목		
단기대여금	400,000	400,000
대손충당금	(100,000)	(100,000)
유동성장기대여금	1,088,000	34,734,000
미수수익	280,591	661,198
미수금	2,884,853	5,510,198
대손충당금	(182,998)	(108,783)
소계	4,370,446	41,096,613
비유동항목		
장기대여금	154,496,000	17,809,280
임차보증금	3,258,139	5,263,069
소계	157,754,139	23,072,349
합계	162,124,585	64,168,962

(2) 기타수취채권의 손상 및 회사의 신용위험 관련 사항은 주석 4.1.2를 참고하시기 바랍니다.

13. 기타유동자산

보고기간말 현재 회사의 기타유동자산의 내역은 다음과 같습니다(단위:천원).

구분	당기말	전기말
유동항목		
선급비용	743,907	850,834
선급금	1,265,062	2,414,080
대손충당금	(500,000)	(500,000)
합계	1,508,969	2,764,914

14. 재고자산

(1) 보고기간말 현재 회사의 재고자산 내역은 다음과 같습니다(단위:천원).

구분	당기말	전기말
상품	20,613,313	27,766,004
상품평가충당금	(8,561,564)	(11,045,832)
원재료	5,552,755	10,203,047
미착품	269,906	-
합계	17,874,410	26,923,219

(2) 당기 중 비용으로 인식되어 매출원가에 포함된 재고자산의 원가는 969,100,386천원(전기 : 1,171,612,631천원)입니다(주석 33 참조).

15. 유형자산

(1) 당기와 전기 중 회사의 유형자산의 변동내역은 다음과 같습니다(단위:천원).

구분	당기								
	토지	건물	건축물	기계장치	차량운반구	공구기구비품	시설물	건설중인자산	합계
기초 순장부금액	21,227,867	55,326,536	712,585	9,381,626	273,927	6,071,689	199,244	9,079,701	102,273,175
취득	-	333,088	-	413,146	-	868,316	-	4,657,431	6,271,981
투자부동산으로 대체	-	-	-	-	-	-	-	(7,144,825)	(7,144,825)
대체	-	-	-	-	-	527,918	-	-	527,918
처분/폐기/손상	(191,400)	(309,085)	(5,137)	(25,024)	-	(5,111)	(402)	-	(536,159)
감가상각비	-	(1,687,028)	(39,448)	(2,558,016)	(88,090)	(1,077,317)	(12,039)	-	(5,461,938)
기말 순장부금액	21,036,467	53,663,511	668,000	7,211,732	185,837	6,385,495	186,803	6,592,307	95,930,152
기말 취득원가	21,036,467	66,888,042	1,161,491	21,327,257	1,357,772	23,996,437	490,591	6,592,307	142,850,364
감가상각누계액	-	(13,224,531)	(493,491)	(14,115,525)	(1,171,935)	(17,610,942)	(303,788)	-	(46,920,212)
기말 순장부금액	21,036,467	53,663,511	668,000	7,211,732	185,837	6,385,495	186,803	6,592,307	95,930,152

구분	전기								
	토지	건물	건축물	기계장치	차량운반구	공구기구비품	시설물	건설중인자산	합계
기초 순장부금액	65,171,514	80,099,248	752,203	12,234,156	492,994	6,249,629	198,446	4,401,153	169,599,343
취득	725,717	2,327,726	-	248,586	-	1,238,373	12,801	7,204,440	11,757,643
투자부동산으로 대체	(44,669,364)	(27,242,781)	-	-	-	-	-	-	(71,912,145)
대체	-	2,525,892	-	-	-	-	-	(2,525,892)	-
처분/폐기/손상	-	-	-	(1,567)	(33,403)	(140,161)	-	-	(175,131)
감가상각비	-	(2,383,549)	(39,618)	(3,099,549)	(185,664)	(1,276,152)	(12,003)	-	(6,996,535)
기말 순장부금액	21,227,867	55,326,536	712,585	9,381,626	273,927	6,071,689	199,244	9,079,701	102,273,175

구분	전기								
	토지	건물	건축물	기계장치	차량운반구	공구기구비품	시설물	건설중인자산	합계
기말 취득원가	21,227,867	67,012,848	1,169,790	21,072,003	1,357,772	23,608,788	495,994	9,079,701	145,024,763
감가상각누계액	-	(11,686,312)	(457,205)	(11,690,377)	(1,083,845)	(17,537,099)	(296,750)	-	(42,751,588)
기말 순장부금액	21,227,867	55,326,536	712,585	9,381,626	273,927	6,071,689	199,244	9,079,701	102,273,175

감가상각비는 판매비와관리비에 포함되어 있습니다(주석 31 참조).

16. 리스

리스이용자인 경우의 리스에 대한 정보는 다음과 같습니다.

(1) 재무상태표에 인식된 금액

리스와 관련해 재무상태표에 인식된 금액은 다음과 같습니다(단위: 천원).

구분	당기말	전기말
사용권자산		
건물	15,283,250	19,454,630
합계	15,283,250	19,454,630

구분	당기말	전기말
리스부채		
유동리스부채	2,148,043	2,482,308
현재가치할인차금	(33,743)	(246,177)
비유동리스부채	15,256,067	19,239,600
현재가치할인차금	(1,994,965)	(2,021,101)
합계	15,375,402	19,454,630

당기 중 증가된 사용권자산은 1,732,623천원(전기 : 16,144,326천원)이며, 계약변경으로 인한 사용권 자산의 감소액은 3,723,025천원입니다.

(2) 손익계산서에 인식된 금액

리스와 관련해서 손익계산서에 인식된 금액은 다음과 같습니다(단위:천원).

구분	당기	전기
사용권자산의 감가상각비		
부동산	2,184,689	2,476,073

구분	당기	전기
합계	2,184,689	2,476,073
리스부채에 대한 이자비용(금융원가에 포함)	498,079	161,257
단기리스료(판매관리비에 포함)	-	20,682
단기리스가 아닌 소액자산 리스료(판매관리비에 포함)	14,511	12,995

당기 중 리스의 총 현금유출은 2,492,845천원(전기 2,671,007천원)입니다.

17. 무형자산

당기와 전기 중 무형자산의 변동내역은 다음과 같습니다(단위:천원).

구분	당기				전기			
	산업재산권	소프트웨어	회원권	합계	산업재산권	소프트웨어	회원권	합계
기초 순장부가액	70,324	460,760	921,684	1,452,768	81,925	769,823	921,684	1,773,432
취득금액	-	656,837	-	656,837	12,639	25,000	-	37,639
무형자산상각비	(24,047)	(269,597)	-	(293,644)	(24,240)	(334,063)	-	(358,303)
처분	-	-	(8,000)	(8,000)	-	-	-	-
기말 순장부가액	46,277	848,000	913,684	1,807,961	70,324	460,760	921,684	1,452,768
기말 취득원가	301,182	5,478,961	913,684	6,693,827	301,182	4,822,124	921,684	6,044,990
상각누계액	(254,905)	(4,630,961)	-	(4,885,866)	(230,858)	(4,361,364)	-	(4,592,222)
순장부가액	46,277	848,000	913,684	1,807,961	70,324	460,760	921,684	1,452,768

무형자산상각비는 판매비와관리비에 포함되어 있습니다(주석 31 참조).

18. 투자부동산

당기와 전기 중 회사의 투자부동산의 변동내역은 다음과 같습니다(단위:천원).

구분	당기	전기
기초 순장부금액	164,400,790	93,156,450
취득	8,099,193	445,400
감가상각비	(2,007,088)	(1,113,205)
대체	7,144,825	71,912,145
처분	(1,859,860)	-
기말 순장부금액	175,777,860	164,400,790
기말 취득원가	194,213,659	181,158,538
감가상각누계액	(18,435,799)	(16,757,748)
순장부금액	175,777,860	164,400,790

2020년 12월 31일 현재 투자부동산의 공정가치는 269,056,458천원(전기 253,523,106천원)입니다. 당기 중 투자부동산에서 발생한 임대수익은 11,806,040천원(전기 11,691,860천원)입니다.

19. 담보제공자산

당기말 현재 회사의 차입금 등과 관련하여 금융기관 등에 담보로 제공된 자산의 내역은 다음과 같습니다(단위:천원,USD).

담보제공자산(*)	지번	금융기관	채권최고액	
			KRW	USD
금광동 사옥 (토지 및 건물)	경기도 성남시 중원구 광명로 293	신한은행	KRW	5,750,000
			USD	2,400,000
부산 공장 (토지 및 건물)	부산광역시 해운대구 반여로 20	농협	KRW	3,900,000
월곡동 사옥 (토지 및 건물)	서울특별시 성북구 오패산로 37	우리은행	KRW	8,460,000
이천물류센터 (토지 및 건물)	경기도 이천시 마장면 표교리 701	우리은행	KRW	12,000,000

(*) 담보로 제공된 자산은 투자부동산을 포함하고 있습니다.

20. 종속기업투자주식

(1) 보고기간말 현재 종속기업 투자주식은 다음과 같습니다(단위:천원).

구분	지분율	당기말	전기말	결산월	소재지
YCL(*1)(*33)	49.66%	36,923,591	36,923,591	12월	방글라데시
TSL(*2)	100.00%	49,832,269	49,832,269	12월	방글라데시
KSL(*3)(*33)	39.60%	10,056,353	10,056,353	12월	방글라데시
YHT(*4)	100.00%	123,947,933	123,947,933	12월	방글라데시
SSL(*5)	100.00%	2,997,205	2,997,205	12월	방글라데시
YPL(*6)	100.00%	15,862,197	15,862,197	12월	방글라데시
YGA(*7)	100.00%	7,521,581	7,521,581	12월	방글라데시
SDF(*8)	100.00%	2,511,949	2,511,949	12월	방글라데시
YSF(*9)(*33)	44.06%	3,002,105	3,002,105	12월	방글라데시
STL(*10)	100.00%	2,498,825	2,498,825	12월	방글라데시
YSS(*11)	89.41%	20,308,641	20,308,641	12월	방글라데시
SLS(*12)	100.00%	111,530	111,530	12월	방글라데시
YSP(*13)	100.00%	-	-	12월	중국
GMC(*14)	100.00%	252,060	11,390,692	12월	중국

구분	지분율	당기말	전기말	결산월	소재지
QMS(*15)	100.00%	544,623	3,505,509	12월	중국
YNL(*16)	100.00%	39,367,253	39,367,253	12월	베트남
YBL(*17)	100.00%	6,625,900	6,625,900	12월	베트남
YHL(*18)	100.00%	8,683,000	8,683,000	12월	베트남
HDL(*19)(*34)	-	-	6,245,120	12월	베트남
YLS(*20)	100.00%	5,366,035	5,366,035	12월	엘살바도르
ESL(*21)	100.00%	2,314,711	2,314,711	12월	홍콩
DTL(*22)	100.00%	1,402,541	1,402,541	12월	태국
YTL(*23)	100.00%	-	376,196	12월	터키
AAI(*24)(*33)	40.00%	22,743,740	22,743,740	12월	영국(IOM)
SQA(*25)	100.00%	7,249,231	7,028,950	12월	우즈베키스탄
MSH(*26)	100.00%	29,111,768	23,575,768	12월	미국
SCOTT(*27)	50.01%	130,543,000	130,543,000	9월	스위스
BPL(*28)	100.00%	217,707	217,707	12월	대만
ESP(*29)	100.00%	1,727,669	1,727,669	12월	에티오피아
BKS(*30)	100.00%	841,287	686,190	12월	우즈베키스탄
DTI(*31)	100.00%	78	78	12월	뉴질랜드
YIA(*32)	100.00%	6,496,070	429,995	12월	싱가포르
합계		539,060,852	547,804,233		

- (*1) YOUNGONE (CEPZ) LTD.
- (*2) TITAS SPORTSWEAR INDUSTRIES LTD.
- (*3) KARNAPHULI SPORTSWEAR INDUSTRIES LTD.
- (*4) YOUNGONE HI-TECH SPORTSWEAR INDUSTRIES LTD.
- (*5) SAVAR SPORTSWEAR CO., LTD.
- (*6) YOUNGONE PADDING (CEPZ) LTD.
- (*7) YOUNGONE GARMENT ACCESSORIES INDUSTRIES LTD.
- (*8) SAVAR DYEING & FINISHING INDUSTRIES LTD.
- (*9) YOUNGONE SYNTHETIC FIBRE PRODUCTS INDUSTRIES LTD.
- (*10) SUNGNAM TEXTILES MILLS LTD.
- (*11) YOUNGONE SPORTS SHOES INDUSTRIES LTD.
- (*12) SUNGNAM LEATHER AND SPORTS PRODUCT INDUSTRIES LTD.
- (*13) QINGDAO YOUNGONE SPORTS PRODUCTS CO.,LTD.
- (*14) QINGDAO YOUNGONE SPORTSWEAR CO.,LTD.
- (*15) QINGDAO MAN BOK SPORTSWEAR CO., LTD.
- (*16) YOUNGONE NAM DINH CO., LTD.
- (*17) YOUNGONE BAC GIANG CO., LTD.
- (*18) YOUNGONE HUNG YEN CO., LTD.
- (*19) HAI DUONG HI-TECH SPORTSWEAR COMPANY LTD.
- (*20) YOUNGONE (EL SALVADOR) S.A DE C.V.
- (*21) EVER SUMMIT (HK) LTD.
- (*22) DONGNAMA TRADING CO.,LTD.
- (*23) YOUNGONE (ISTANBUL) APPAREL SANAYI VE TICARET LTD. SIRKETI

- (*24) ARIRANG AVIATION IOM LTD
- (*25) YOUNGONE SAMARKAND LLC.
- (*26) MOUNTAIN SUMMIT HOLDINGS, LTD.
- (*27) SCOTT CORPORATION SA
- (*28) BROAD PEAK INTERNATIONAL LTD.
- (*29) EVERTOP SPORTSWEAR PLC.
- (*30) BUKA SPORTSWEAR LLC.
- (*31) DESIGNER TEXTILES INTERNATIONAL LTD.
- (*32) YOUNGONE INTERNATIONAL ASIA PTE LTD
- (*33) 간접지분율을 고려하여 지분율이 50%초과하므로 종속기업에 해당함.
- (*34) 당기 중 특수관계자가 아닌 베트남 현지법인 TAN HAI DUONG CONSTRUCTION INVESTMENT LTD에 매각되었으며 매각금액은 6,455,911천원입니다.

(2) 당기와 전기 중 종속기업투자주식의 변동내역은 다음과 같습니다(단위:천원).

구분	당기	전기
기초 장부금액	547,804,233	582,145,605
취득	13,040,456	2,478,492
처분 등(*)	(6,245,120)	(11,098,723)
손상차손	(15,538,717)	(25,721,141)
기말 장부금액	539,060,852	547,804,233

(*)종속기업의 유상감자로 인한 감소금액이 포함되어 있습니다.

(3) 회사는 당기 종속기업의 영업악화 등으로 인하여 종속기업투자주식 GMC 11,138,632천원, QMS 2,960,886천원, SQA 615,300천원, BKS 447,703천원, YTL 376,196천원에 대하여 손상차손으로 인식하였습니다(전기 YSP의 19,721,141천원, ESP 3,600,000천원, SQ A 2,400,000천원). 손상차손은 손익계산서의 기타비용에 포함되어 있습니다(주석 32).

21. 매입채무 및 기타지급채무

보고기간말 현재 매입채무 및 기타지급채무의 내역은 다음과 같습니다(단위:천원).

구분	당기말	전기말
유동항목		
매입채무	230,360,189	241,437,795
기타지급채무		
미지급금	1,210,075	2,202,459
미지급비용	2,710,232	4,748,126

구분	당기말	전기말
임대보증금	12,518,326	9,542,758
영업보증금	20,000	120,000
금융보증부채(*)	-	380,962
소계	16,458,633	16,994,305
합계	246,818,822	258,432,100

(*) 당기말 현재 회사가 종속기업의 차입금에 대해 제공한 지급보증 계약이 종료되었습니다

22. 기타유동부채

보고기간말 현재 기타유동부채의 내역은 다음과 같습니다(단위:천원).

구분	당기말	전기말
유동항목		
선수금	3,118,616	100,183
선수수익	-	163,517
예수금	1,233,710	409,615
합계	4,352,326	673,315

23. 계약자산과 계약부채

(1) 보고기간말 현재 회사가 인식하고 있는 계약자산과 계약부채는 아래와 같습니다(단위 : 천원).

구분	당기말	전기말
계약부채-수행의무 미이행(*)	810,816	100,183
계약부채-고객충성제도(*)	-	163,517

(*) 회사는 계약자산이 존재하지 않으며, 계약부채는 기타유동부채에 포함되어 있습니다.

(2) 계약부채에 대해 인식한 수익

계약부채와 관련하여 당기 및 전기에 수익으로 인식한 금액은 다음과 같습니다(단위: 천원).

구분	당기	전기
당기초의 계약부채 잔액 중 당기에 인식한 수익		

구분	당기	전기
전기말 현재 수행의무 미이행	100,183	102,420
고객충성제도	163,517	165,239

24. 차입금

(1) 보고기간말 현재 회사의 차입금 내역은 다음과 같습니다(단위:천원).

구분	당기말	전기말
유동		
담보부차입금(*)	6,349,938	18,274,812
은행차입금(*)	69,760,000	1,000,000
유동성장기차입금	-	24,472,500
유동성사채	-	49,989,303
소계	76,109,938	93,736,615
비유동		
사채	49,845,824	-
소계	49,845,824	-
합계	125,955,762	93,736,615

(*) 상기 담보부 차입금에 대하여 토지와 건물이 담보로 제공되어 있습니다(주석 19 참조).

(2) 보고기간말 현재 회사의 차입금의 상세내역은 다음과 같습니다(단위:천원).

구분	차입처	만기일	연이자율(%)	당기말	전기말
			당기말		
유동					
담보부차입금	우리은행 외 3개 금융기관	-	6M Libor + 1.10%~1.45%	6,349,938	18,274,812
금융기관차입금	한국수출입은행	-	-	-	1,000,000
금융기관차입금	한국수출입은행	2021-06-10	1.02%	8,000,000	-
금융기관차입금	한국수출입은행	2021-06-26	3M Libor + 0.88%	21,760,000	-
금융기관차입금	한국산업은행	2021-06-05	1.97%	10,000,000	-
금융기관차입금	국민은행	2021-04-21	2.69%	20,000,000	-
금융기관차입금	우리은행	2021-06-28	2.13%	10,000,000	-
유동성장기차입금	한국수출입은행	-	-	-	14,472,500
유동성장기차입금	우리은행	-	-	-	10,000,000
합계				76,109,938	43,747,312

(3) 보고기간말 현재 회사의 사채의 내역은 다음과 같습니다(단위:천원).

종류	발행일	만기일	연이자율(%)	금액	
			당기말	당기말	전기말
제2회 무보증 회사채	2015-05-21	2020-05-21	-	-	50,000,000
사채할인발행차금				-	(10,697)
차감계				-	49,989,303
제3회 무보증 회사채	2020-04-28	2023-04-28	2.08	50,000,000	-
사채할인발행차금				(154,176)	-
차감계				49,845,824	-

25. 순확정급여부채(자산)

(1) 보고기간말 현재 순확정급여부채의 산정내역은 다음과 같습니다(단위:천원).

구분	당기말	전기말
확정급여채무의 현재가치	16,676,215	18,629,115
사외적립자산의 공정가치	(18,299,035)	(18,208,381)
재무상태표상 순확정급여부채(자산)(*)	(1,622,820)	420,734

(*) 확정급여채무금액을 초과하여 적절한 사외적립자산 1,622,822천원은 기타비유동자산에 포함되어 있습니다.

(2) 당기와 전기 중 확정급여채무의 변동내역은 다음과 같습니다(단위:천원).

구분	당기	전기
기초금액	18,629,115	25,212,035
당기근무원가	1,916,149	2,436,646
이자비용	354,365	543,972
재측정요소:		
- 재무적 가정의 변동으로 인한 보험수리적손익	(2,444,617)	519,492
- 인구통계적 가정의 변동으로 인한 보험수리적손익	621,948	882
- 경험적조정으로 인한 보험수리적손익	(200,744)	(713,968)
제도에서의 지급액:		
- 급여의 지급	(2,157,223)	(5,867,536)
계열사로부터의 전출입에 의한 효과	(42,778)	(2,994,291)

구 분	당기	전기
청산으로인한 효과	-	(508,117)
기말 금액	16,676,215	18,629,115

(3) 당기와 전기 중 사외적립자산의 변동내역은 다음과 같습니다(단위:천원).

구 분	당기	전기
기초금액	18,208,381	22,056,085
이자수익	310,352	463,176
재측정요소:		
- 사외적립자산의 수익(이자수익에 포함된 금액 제외)	(14,873)	(165,076)
기여금:		
- 사용자	3,000,000	3,000,000
제도에서의 지급:		
- 급여의 지급	(3,204,825)	(4,313,655)
계열사로부터의 전출입에 의한 효과	-	(2,832,149)
기말 금액	18,299,035	18,208,381

(4) 보고기간말 현재 보험수리적평가를 위하여 적용된 주요 가정은 다음과 같습니다.

구분	당기	전기
할인율	2.68%	2.00%
미래임금상승률	3.34%	4.21%

(5) 보고기간말 현재 사외적립자산의 구성내역은 다음과 같습니다(단위:천원).

구분	당기말	전기말
유동성자산	342,153	2,734,899
유가증권	9,545,479	14,253,521
기타자산	8,411,403	1,219,961
합계	18,299,035	18,208,381

(6) 주요 가정의 변동에 따른 당기 확정급여채무의 민감도 분석은 다음과 같습니다(단위:천원).

구분	확정급여채무에 대한 영향		
	가정의 변동	가정의 증가	가정의 감소
할인율	1%p	(992,054)	1,127,021
임금상승률	1%p	1,147,044	(1,026,609)

할인율인 우량채 수익률의 하락은 제도가 보유하고 있는 채무증권의 가치를 일부 증가시켜 상쇄효과가 있으나, 확정급여부채의 증가를 통해 가장 유의적인 위험에 노출되어 있습니다.

상기의 민감도 분석은 다른 가정은 일정하다는 가정하에 산정되었으나, 실무적으로는 여러 가정이 서로 관련되어 변동됩니다. 주요 보험수리적가정의 변동에 대한 확정급여채무의 민감도는 재무상태표에 인식된 확정급여채무 산정시 사용한 예측단위접근법과 동일한 방법을 사용하여 산정되었습니다. 민감도분석에 사용된 방법 및 가정은 전기와 동일합니다.

(7) 미래현금흐름에 대한 확정급여제도의 영향

회사는 기금의 적립수준은 매년 검토하고, 기금에 결손이 발생하는 경우 이를 보전하는 정책을 보유하고 있습니다.

보고기간말 현재 할인되지 않은 퇴직 급여지급액의 만기분석은 아래와 같습니다(단위:천원).

구분	1년미만	1년~2년미만	2~5년미만	5년~10년미만	합계
급여지급액	1,586,970	3,700,698	4,042,023	8,614,475	17,944,166

확정급여채무의 가중평균만기는 6.35년입니다.

(8) 당기 중 확정기여제도 및 퇴직위로금 등으로 인식한 비용은 34,801천원(전기 47,359천원)과 37,167천원(전기 380,278천원)입니다.

(9) 2021년 12월 31일로 종료하는 회계연도의 예상기여금은 1,754백만원입니다.

구분	당기말	전기말
이연법인세자산		

구분	당기말	전기말
12개월 이내에 결제될 이연법인세자산	2,384,344	3,429,308
12개월 후에 결제될 이연법인세자산	8,102,147	10,998,265
상계전 이연법인세자산	10,486,491	14,427,572
이연법인세부채		
12개월 이내에 결제될 이연법인세부채	(173,279)	(472,876)
12개월 후에 결제될 이연법인세부채	(107,325,490)	(167,189,510)
상계전 이연법인세부채	(107,498,769)	(167,662,386)
상계후 이연법인세자산(부채)	(97,012,278)	(153,234,814)

(2) 당기와 전기 중 이연법인세의 총 변동액은 다음과 같습니다(단위:천원).

구분	당기	전기
기초금액	(153,234,814)	(115,078,209)
손익계산서에 반영된 이연법인세 (주석36)	3,118,440	509,583
자본에 직접 반영된 이연법인세 (주석36)	53,104,096	(38,666,188)
기말금액	(97,012,278)	(153,234,814)

(3) 당기와 전기 중 동일과세당국과 관련된 금액을 상계하기 이전의 이연법인세자산과 부채의 변동은 다음과 같습니다(단위:천원).

구분	당기초	손익계산서	자본	당기말
이연법인세자산				
판매촉진충당부채	39,571	(39,571)	-	-
대리점 매출액	378,847	(251,502)	-	127,345
재고자산평가손실	2,673,091	(601,193)	-	2,071,898
지급수수료	3,651	(3,651)	-	-
대손상각	172,470	(172,470)	-	-
기타포괄손익-공정가치 측정 금융자산손상차손	31,274	-	-	31,274
지급보증료	1,537,622	(1,537,622)	-	-
건설자금이자	22,833	(1,038)	-	21,795
퇴직급여충당부채	3,925,539	208,118	(486,067)	3,647,590
미지급비용	161,678	23,423	-	185,101

구분	당기초	손익계산서	자본	당기말
감가상각비	772,066	(100,094)		671,972
당기손익-공정가치 측정 금융 자산평가손익	-	8,669	-	8,669
리스부채	4,708,020	(987,173)		3,720,847
기타	910	(910)	-	-
합계	14,427,572	(3,455,014)	(486,067)	10,486,491
이연법인세부채				
미수수익	(160,011)	92,109	-	(67,902)
대리점 매출원가	(312,866)	207,489	-	(105,377)
압축기장충당금	(2,767,789)	-	-	(2,767,789)
종속기업투자주식	(37,046,696)	5,101,029	-	(31,945,667)
기타포괄손익-공정가치 측정 금융자산평가이익	(118,505,584)	-	53,590,163	(64,915,421)
퇴직보험	(4,110,677)	162,621	-	(3,948,056)
당기손익-공정가치 측정 금융 자산평가손익	(733)	733	-	-
사용권자산	(4,708,020)	1,009,473	-	(3,698,547)
감가상각비	(50,010)	-	-	(50,010)
합계	(167,662,386)	6,573,454	53,590,163	(107,498,769)
이연법인세자산(부채)순액	(153,234,814)	3,118,440	53,104,096	(97,012,278)

구분	전기초	손익계산서	자본	전기말
이연법인세자산				
판매촉진충당부채	39,988	(417)	-	39,571
대리점 매출액	400,361	(21,514)	-	378,847
재고자산평가손실	2,038,676	634,415	-	2,673,091
지급수수료	3,651	-	-	3,651
대손상각	172,470	-	-	172,470
기타포괄손익-공정가치 측정 금융자산손상차손	31,274	-	-	31,274
지급보증료	1,537,622	-	-	1,537,622
건설자금이자	23,871	(1,038)	-	22,833
퇴직급여충당부채	5,062,628	(1,130,188)	(6,901)	3,925,539
미수금	847,117	(847,117)	-	-
미지급비용	242,034	(80,356)	-	161,678
감가상각비	857,427	(85,361)	-	772,066

구분	전기초	손익계산서	자본	전기말
당기손익-공정가치 측정 금융 자산평가손익	6,653	(6,653)	-	-
리스부채	-	4,708,020	-	4,708,020
기타	910	-	-	910
합계	11,264,682	3,169,791	(6,901)	14,427,572
이연법인세부채				
미수수익	(281,887)	121,876	-	(160,011)
대리점 매출원가	(330,293)	17,427	-	(312,866)
압축기장충당금	(2,767,789)	-	-	(2,767,789)
종속기업투자주식	(38,261,596)	1,214,900	-	(37,046,696)
기타포괄손익-공정가치 측정 금융자산평가이익	(79,846,297)	-	(38,659,287)	(118,505,584)
퇴직보험	(4,805,020)	694,343	-	(4,110,677)
당기손익-공정가치 측정 금융 자산평가손익	-	(733)	-	(733)
사용권자산	-	(4,708,020)	-	(4,708,020)
감가상각비	(50,010)	-	-	(50,010)
합계	(126,342,892)	(2,660,207)	(38,659,287)	(167,662,386)
이연법인세자산(부채)순액	(115,078,210)	509,584	(38,666,188)	(153,234,814)

(4) 보고기간말 현재 이연법인세자산으로 인식하지 아니한 차감할 일시적 차이의 내역은 다음과 같습니다(단위:천원).

구분	당기말	전기말	사유
종속기업투자주식 등	152,294,469	119,304,664	처분하지 않을 예정

27. 자본금과 주식발행초과금

(1) 당기와 전기 중 자본금과 주식발행초과금 변동내역은 다음과 같습니다(단위:천원).

일자	구분	주식수(주)	보통주자본금	주식발행초과금	합계
2019.1.1	전기초	44,311,468	22,155,734	453,267,231	475,422,965
2019.12.31	전기말	44,311,468	22,155,734	453,267,231	475,422,965
2020.1.1	당기초	44,311,468	22,155,734	453,267,231	475,422,965
2020.12.31	당기말	44,311,468	22,155,734	453,267,231	475,422,965

(2) 보고기간말 현재 회사의 자본금과 주식발행초과금의 내역은 다음과 같습니다.

구 분	당기말	전기말
회사가 발행할 주식의 총수	100,000,000주	100,000,000주
1주의 금액	500원	500원
발행한 보통주식의 수	44,311,468주	44,311,468주
자본금	22,155,734,000원	22,155,734,000원
주식발행초과금	453,267,231,054원	453,267,231,054원

28. 기타자본항목

(1) 보고기간말 현재 기타자본항목의 세부내역은 다음과 같습니다(단위:천원).

구분	당기말	전기말
기타포괄손익누계액:		
기타포괄손익-공정가치 측정 금융자산평가 손익	203,330,119	371,186,912
순확정급여부채의 재측정요소	(2,862,265)	(4,384,739)
자본조정:		
자기주식(*)	(15,936,462)	(15,936,462)
합계	184,531,392	350,865,711

(*) 보고기간말 현재 발행주식 중 상호주식 등 법령에 의하여 의결권이 제한되어 있는
주식의 내역은 다음과 같습니다.

주식소유자	소유주식수	지분율	의결권제한근거
자기주식	445,407주	1.01%	상법 제369조 제2항

(2) 당기 중 기타포괄손익누계액의 변동내역은 다음과 같습니다(단위:천원).

구분	기초	증감	기말
기타포괄손익-공정가치 측정 금융자산 평가손익	371,186,912	(167,856,793)	203,330,119
순확정급여부채의 재측정요소	(4,384,739)	1,522,474	(2,862,265)

상기 기타포괄손익누계액의 증감은 법인세효과가 차감된 후의 금액입니다.

29. 이익잉여금

(1) 보고기간말 현재 회사의 이익잉여금의 세부내역은 다음과 같습니다(단위:천원).

구분	당기말	전기말
법정적립금(*1)	11,920,000	10,120,000
임의적립금(*2)	425,000,000	380,000,000
미처분이익잉여금	163,933,141	72,269,476
합계	600,853,141	462,389,476

(*1) 대한민국에서 제정되어 시행 중인 상법의 규정에 따라, 회사는 자본금의 50%에 달할까지 매 결산기 마다 현금에 의한 이익배당금의 10% 이상을 이익준비금으로적립하도록 되어 있습니다. 동 이익준비금은 현금으로 배당할 수 없으나 자본전입 또는 결손보전이 가능합니다.

(*2) 임의적립금은 주주총회의 결의에 의하여 배당이 가능한 잉여금입니다.

(2) 당기의 이익잉여금처분계산서는 2021년 3월 31일 주주총회에서 처분될 예정입니다(전기 처분확정일: 2020년 3월 20일, 단위:원).

과목	제 12 기 (당기)		제 11 기 (전기)	
I. 미처분이익잉여금		163,933,141,234		72,269,476,494
1. 전기이월미처분이익잉여금	7,923,052,094	-	5,467,566,781	-
2. 기타포괄손익-공정가치 측정 금융자산처분손익 잉여금대체	96,490,209,462		-	
3. 당기순이익	59,519,879,678	-	66,801,909,713	-
II. 이익잉여금처분액		155,933,030,500		64,346,424,400
1. 이익준비금	-	-	1,800,000,000	-
2. 임의적립금	134,000,000,000	-	45,000,000,000	-
3. 현금배당 (주당배당금(울) 당기: 500원(100.0%) (주당배당금(울) 전기: 400원(80.0%))	21,933,030,500	-	17,546,424,400	-
III. 차기이월미처분이익잉여금		8,000,110,734		7,923,052,094

30. 배당금

2020년 및 2019년에 지급된 배당금은 각각 17,546,424천원(주당 400원)과 15,353,121천원(주당 350원)입니다. 2020년 12월 31일로 종료하는 회계연도에 대한 주당배당금 및 총배당금은 2021년 3월 31일로 예정된 정기주주총회에 의안으로 상정될 예정입니다. 당기의 재무제표는 이러한 미지급배당금을 포함하고 있지 않습니다.

31. 판매비와관리비

당기와 전기 중 판매비와관리비 세부내역은 다음과 같습니다(단위:천원).

구분	당기	전기
급여	19,418,998	23,849,867
퇴직급여	2,032,129	2,436,962
복리후생비	2,107,629	3,328,737
여비교통비	30,524	65,586
통신비	515,528	463,314
수도광열비	693,990	852,257
제세공과금	1,980,418	1,874,207
임차료	132,032	121,767
감가상각비	7,469,025	8,109,739
사용권자산상각비	2,184,689	2,476,073
수선관리유지비	2,746,705	2,772,911
차량유지비	82,706	149,021
접대비	257,695	715,399
소모품비	302,085	411,646
보험료	712,141	642,675
도서인쇄비	30,314	33,541
교육훈련비	57,364	101,701
지급수수료	10,488,358	8,881,660
판매수수료	319,723	1,249,440
견본비	858	904
광고선전비	83,376	338,799
운반비	123,581	206,023
수출제비	345,234	397,756
선임	1,163,838	980,689
무형자산상각비	293,643	358,303
연구비	394,888	181,117
해외시장개척비	3,101,975	4,189,292
포장비	2,421	14,980
해외출장비	623,303	2,246,671
판매촉진비	931	10,144
대손상각비(대손충당금환입)	(79,508)	53,322
합계	57,616,593	67,514,503

32. 기타수익과 기타비용

(1) 당기와 전기 중 기타수익의 세부내역은 다음과 같습니다(단위:천원).

구분	당기	전기
유형자산처분이익	3,248,161	150,289
투자부동산처분이익	2,102,140	-
당기손익-공정가치 측정 금융자산평가이익	-	30,522
종속기업투자주식처분이익	-	1,719,428
외화환산이익	15,431,639	8,885,201
외환차익	39,554,430	30,454,468
수입수수료	363,642	802,636
통화선도거래이익	-	77,559
클레임수익	702,392	4,503,154
잡이익	119,520	353,483
합계	61,521,924	46,976,740

(2) 당기와 전기 중 기타비용의 세부내역은 다음과 같습니다(단위:천원).

구분	당기	전기
외환차손	44,184,714	33,164,689
외화환산손실	42,009,069	7,353,379
당기손익-공정가치 측정 금융자산평가손실	38,851	-
당기손익-공정가치 측정 금융자산처분손실	137	-
종속기업투자주식손상차손	15,538,717	25,721,141
유형자산처분손실	7,728	7,574
종속기업투자주식처분손실	227,309	-
통화선도거래손실	-	185,718
기부금	2,740,490	2,014,346
클레임손실	239,396	605,678
잡손실	3,247	864
합계	104,989,658	69,053,389

33. 비용의 성격별 분류

당기와 전기 중 회사의 비용의 성격별 분류 세부내역은 다음과 같습니다(단위:천원).

구분	당기	전기
재고자산의 변동	9,048,807	5,458,348
원재료 및 상품매입액	960,051,579	1,166,154,283
종업원급여(주석34)	21,451,127	26,286,829
복리후생비	2,107,629	3,328,737
감가상각비(주석15,18)	7,469,025	8,109,739
무형자산상각비(주석17)	293,643	358,303
사용권자산상각비(주석16)	2,184,689	2,476,073
지급수수료	10,547,067	8,881,660
판매수수료	261,014	1,249,440
선임	1,163,838	980,689
해외시장개척비	3,101,975	4,189,292
광고선전비	83,376	338,799
수출제비	345,234	397,756
판매촉진비	931	10,144
기타비용	8,607,046	10,907,042
매출원가, 판매비와관리비 합계	1,026,716,980	1,239,127,134

34. 종업원급여

당기와 전기 중 종업원급여의 내역은 다음과 같습니다(단위:천원).

구분	당기	전기
급여	19,418,998	23,849,867
퇴직급여	1,994,962	2,056,684
퇴직위로금 등	37,167	380,278
합계	21,451,127	26,286,829

35. 금융수익 및 금융비용

(1) 당기와 전기 중 금융수익의 내역은 다음과 같습니다(단위:천원).

구분	당기	전기
단기금융기관예치금에 대한 이자수익	1,181,204	2,423,419
대여금에 대한 이자수익	4,208,679	1,730,950
배당금수익	11,846,838	3,355,632
당기손익-공정가치 측정 금융자산에 대한 이자수익	134,815	134,815
합계	17,371,536	7,644,816

(2) 당기와 전기 중 금융비용의 내역은 다음과 같습니다(단위:천원).

구분	당기	전기
차입금 등에 대한 이자비용	2,945,923	4,134,914
담보부차입금에 대한 이자비용	246,541	710,508
리스부채에 대한 이자비용	498,079	161,257
합계	3,690,543	5,006,679

36. 법인세비용

(1) 당기와 전기 중 법인세 구성내역은 다음과 같습니다(단위:천원).

구분	당기	전기
당기손익에 대한 당기법인세	27,829,558	32,409,447
전기법인세의 조정사항	(99,779)	1,011,388
일시적차이의 증감(주석 26)	(56,222,536)	38,156,605
자본에 직접 반영된 법인세	53,104,096	(38,666,189)
법인세비용	24,611,339	32,911,251

(2) 당기와 전기 중 법인세비용차감전순이익과 법인세비용 간의 관계는 다음과 같습니다(단위:천원).

구분	당기	전기
법인세비용차감전순이익	84,131,219	99,713,160
적용세율에 따른 법인세비용	19,893,355	23,664,185
법인세 효과:		

구분	당기	전기
- 비공제비용	28,406	145,617
- 전기법인세의 조정사항	(99,779)	1,011,388
- 이연법인세 미인식 일시적차이	8,100,882	6,224,516
- 전기 이연법인세자산 미인식한 유보의 실현	-	(943,800)
- 세액공제	(2,917,114)	(599,221)
- 기타(기업소득 환류세제 등)	(394,411)	3,408,566
법인세비용	24,611,339	32,911,251

(3) 자본에 직접 반영된 법인세효과는 다음과 같습니다(단위:천원).

구분	당기말			전기말		
	반영전	법인세효과	반영후	반영전	법인세효과	반영후
기타포괄손익-공정가치 측정 금융자산평가손익	(221,446,956)	53,590,163	(167,856,793)	159,749,119	(38,659,287)	121,089,832
순확정급여부채의 재측정요소	2,008,540	(486,067)	1,522,473	28,518	(6,901)	21,617
합 계	(219,438,416)	53,104,096	(166,334,320)	159,777,637	(38,666,188)	121,111,449

37. 주당순이익

기본주당순이익은 회사의 보통주당기순이익을 회사가 매입하여 자기주식으로 보유하고 있는 보통주를 제외한 당기의 가중평균 유통보통주식수로 나누어 산정하였습니다. 한편, 회사는 희석증권을 발행하지 않았으므로 기본주당이익과 희석주당이익은 동일합니다.

보통주당기순이익

구분	당기	전기
보통주 당기순이익	59,519,879,678원	66,801,909,713원
가중평균 유통보통주식수(*)	43,866,061주	43,866,061주
기본주당순이익	1,357원	1,523원

(*) 가중평균유통보통주식수 등의 산정내역 (단위:주)

구분	당기	전기
총발행주식수	44,311,468	44,311,468
(-)가중평균자기주식수	445,407	445,407

구분	당기	전기
가중평균유통보통주식수	43,866,061	43,866,061

38. 현금흐름정보

(1) 당기와 전기 중의 영업으로부터 창출된 현금은 다음과 같습니다(단위:천원).

구분	당기	전기
당기순이익	59,519,880	66,801,910
조정 :		
1. 법인세비용	24,611,339	32,911,251
2. 이자수익	(5,524,698)	(4,289,184)
3. 배당금수익	(11,846,838)	(3,355,632)
4. 이자비용	3,690,543	5,006,679
5. 감가상각비	7,469,025	8,109,739
6. 사용권자산상각비	2,184,689	2,476,073
7. 무형자산상각비	293,643	358,303
8. 퇴직급여	1,960,162	2,009,325
9. 유형자산처분이익	(3,248,161)	(150,289)
10. 유형자산처분손실	7,728	7,573
11. 당기손익-공정가치 측정 금융자산평가손실	38,851	-
12. 당기손익-공정가치 측정 금융자산 처분손실	137	-
13. 투자부동산처분이익	(2,102,140)	-
14. 당기손익-공정가치 측정 금융자산평가이익	-	(30,522)
15. 대손상각비	(79,508)	53,321
16. 외화환산이익	(15,431,639)	(8,885,201)
17. 외화환산손실	42,009,069	7,353,379
18. 파생상품거래손익	-	108,159
19. 종속기업투자주식손상차손	15,538,717	25,721,140
20. 종속기업투자주식처분이익	-	(1,719,428)
21. 종속기업투자주식처분손실	227,309	-
소계	59,798,228	65,684,686
순운전자본의 변동 :		

구분	당기	전기
1. 매출채권의 감소(증가)	40,915,182	(31,903,076)
2. 미수금의 감소(증가)	2,614,817	(330,721)
3. 선급금의 감소	1,149,018	136,659
4. 재고자산의 감소	8,520,890	5,458,348
5. 선급비용의 감소(증가)	106,927	(377,846)
6. 매입채무의 증가(감소)	1,487,166	(10,003,980)
7. 미지급금의 증가(감소)	(2,182)	1,198,500
8. 선수금의 증가(감소)	725,633	(2,236)
9. 선수수익의 감소	(163,517)	(1,722)
10. 예수금의 증가	822,734	26,894
11. 미지급비용의 감소	(2,070,233)	(1,018,420)
12. 영업보증금의 감소	(100,000)	(110,000)
13. 순확정급여부채의 감소	(3,000,000)	(4,716,021)
14. 금융보증부채의 감소	(380,962)	(546,085)
소계	50,625,473	(42,189,706)
합계	169,943,581	90,296,890

(2) 당기와 전기 중 현금의 유입과 유출이 없는 중요한 사항은 다음과 같습니다(단위:천원).

구분	당기	전기
기타포괄손익-공정가치 측정 금융자산평가손익	221,446,956	159,749,118
장기차입금의 유동성대체	-	23,976,250
장기대여금의 유동성대체	14,335,880	34,734,000
재고자산의 유형자산 대체	527,918	-
유형자산의 투자부동산으로의 대체	-	71,912,145
건설중인자산의 본계정 대체	7,144,825	2,525,892
유동성장기차입금의 차환	10,000,000	-
사채의 유동성대체	-	49,989,303
투자부동산으로의 대체	-	75,728,829

(3) 당기와 전기 중 재무활동에서 생기는 부채의 조정내용은 다음과 같습니다(단위: 천원)

<당기>

구분	단기차입금	유동성 장기차입금	유동성사채	사채	임대보증금	리스부채	합계
당기초 순부채	19,274,812	24,472,500	49,989,303	-	9,542,758	19,454,630	122,734,003
현금흐름	49,179,127	(14,472,500)	(50,000,000)	49,807,780	2,975,568	(1,980,255)	35,509,720
외화차이	(2,344,000)	-	-	-	-	(108,572)	(2,452,572)
이자비용	-	-	10,697	38,044	-	-	48,741
기타 비금융변동	10,000,000	(10,000,000)	-	-	-	(1,990,402)	(1,990,402)
당기말 순부채	76,109,939	-	-	49,845,824	12,518,326	15,375,401	153,849,490

<전기>

구분	단기차입금	유동성 장기차입금	장기차입금	유동성사채	사채	임대보증금	리스부채	합계
전기초 순부채	10,389,430	27,952,500	23,976,250	-	49,948,484	6,386,066	-	118,652,730
회계정책변경	-	-	-	-	-	-	5,830,066	5,830,066
현금흐름	8,920,649	(27,706,250)	-	-	-	3,156,692	(2,476,073)	(18,104,982)
외화차이	(35,267)	250,000	-	-	-	-	-	214,733
이자비용	-	-	-	-	40,819	-	-	40,819
기타 비금융변동	-	23,976,250	(23,976,250)	49,989,303	(49,989,303)	-	16,100,637	16,100,637
전기말 순부채	19,274,812	24,472,500	-	49,989,303	-	9,542,758	19,454,630	122,734,003

39. 우발채무와 약정사항

(1) 보고기간말 현재 금융기관과의 주요 약정사항은 다음과 같습니다(단위:천원,USD).

구분	금융기관	한도		사용금액	
당좌차월	(주)우리은행 외 7개 금융기관	KRW	6,500,000	KRW	-
시설재대출		KRW	10,000,000	KRW	10,000,000
일반대		KRW	30,000,000	KRW	30,000,000
한도대		KRW	43,000,000	KRW	8,000,000
외화차입금		USD	85,000,000	USD	20,000,000
L/C		USD	16,000,000	USD	810,863
매입외환(D/A,O/A)		USD	35,000,000	USD	5,836,340

(2) 당기말 현재 영업과 관련하여 당사가 피고인 소송사건 2건(425백만원), 원고인 소송사건 3건(1,163백만원)이 계류중에 있습니다. 소송 결과는 예측할 수 없으며 동 소송의 결과가 당사의 재무제표에 중요한 영향을 주지 않을 것으로 예상하고 있습니다.

(3) 보고기간말 현재 서울보증보험에 제품공급계약에 따른 이행보증보험 등 1,028백만원

이 가입되어 있습니다.

40. 특수관계자 거래

(1) 보고기간말 현재 특수관계자는 다음과 같습니다.

구분	회사명
지배기업	(주)영원무역홀딩스
종속기업	YCL, TSL, KSL, YHT, SSL, YPL, YGA, SDF, YSF, STL, YSS, SLS, YSP, GMC, QMS, YNL, YBL, YHL, YLS, ESL,DTL, YTL, AAI, SQA, MSH, SCOTT, BPL, ESP, BKS, DTI, AAL(*1), KSI(*2), SEL(*3), SWL(*4), OR(*5),APD(*6), CPD(*7), DPD(*8), EPD(*9), GPD(*10), KPP(*11),SCOTT SPORTS SA, SCOTT USA INC., SSG (EUROPE) DISTRIBUTION CENTER NV, SCOTT ITALIA S.R.L., SPF S.P.A, SCOTT SPORTS AB, SCOTT SPORTS AFRICA (PTY) LTD., SCOTT SPORTS INDIA (PVT) LTD., DFG INC., SWC L.L.C., BERGAMONT FAHRRAD VERTRIEB GMBH, DOLOMITE S.R.L., SHEPPARD CYCLES AUSTRALIA PTY LTD., SHEPPARD CYCLES NEW ZEALAND LIMITED, SPORT NETWORK SOLUTION SA,BSL(*12), SCOTT SPORTS DENMARK A/S, SHEPPARD CYCLES RETAIL SERVICES PTY LTD., YA(*17), TWL(*18), TVL(*19), ICL(*20), SAL(*21), BHL(*22), KPL(*23), YOA WA(*24), ETL(*25)
기타(*28)	(주)영원아웃도어, KEPZ(*13), PBI(*14), Qweto GrmbH, (주)와이엠에스에이, (주)스캇노스아시아, SCOTT JAPAN INC., S-13(*15), PBL(*16), INTERNATIONAL RETAIL CORPORATION SA, TRANSA BACKPACKING SA, SKI-SERVICE SA, TROPHY SCHWEIZ, YMSA USA, SCOTT NETWORK SOLUTIONS INDIA (PVT) LTD., 라이앤크(유), YSC(*26), EL MEROSI(*27)

(*1) ARIRANG AVIATION LTD.

(*2) KARNAPHULI SHOES INDUSTRIES LTD.

(*3) SHINHAN EMULSION CO.,LTD.

(*4) SURMA GARMENTS WASHING & FINISHING CO.,LTD.

(*5) OUTDOOR RESEARCH LLC.

(*6) ALPHA PRODUCT DEVELOPMENT COMPANY (BD) LIMITED

(*7) CHANG-JO PRODUCT DEVELOPMENT CO.(BD) LIMITED

(*8) DAE-GU PRODUCT DEVELOPMENT CO.(BD) LIMITED

(*9) EVERTOP PRODUCT DEVELOPMENT CO.(BD) LIMITED

(*10) GAYA PRODUCT DEVELOPMENT COMPANY (BD) LIMITED

(*11) KARNAPHULI POLYESTER PRODUCTS COMPANY (BD) LIMITED

(*12) BROADPEAK SOC TRANG CO.,LTD.

(*13) KOREAN EPZ(KEPZ) CORPORATION(BD) LIMITED.

(*14) POIVRE BLANC INTERNATIONAL AG.

(*15) POIVRE BLANC S-13

(*16) POIVRE BLANC LOGISTICS.

- (*17) YOUNGONE INTERNATIONAL ASIA PTE LTD.
- (*18)TEKWIN (BD) LIMITED
- (*19) TEKVISION (BD) LIMITED
- (*20) INCHEON CONTAINERS (BD) LTD
- (*21) SUNGNAM APPARELS (BD) LTD
- (*22) BUSAN HARBOUR (BD) LIMIETD
- (*23) KARNAPHULI PACKAGING IND,LTD
- (*24) YOUNGONE AMERICA, INC
- (*25) EVERTOP TEXTILE & APPAREL COMPLEX PRIVATE LIMITED
- (*26) YOUNGONE SOURCING COMPANY(BANGLADESH) LTD.
- (*27) EL MEROSI SAMARKAND LLC.
- (*28) 기타 특수관계자는 주로 동일 지배에 포함된 관계회사 등입니다.

(2) 당기와 전기 중 특수관계자와의 중요한 영업상의 거래내용은 다음과 같습니다(단위: 천원).

구분		매출		매입		기타수익		기타비용		사용권자산 취득	
		당기	전기	당기	전기	당기	전기	당기	전기	당기	전기
지배기업	(주)영원무역홀딩스	602,154	513,174	-	-	41,311	53,603	13,962,848	9,337,027	10,886,648	21,328,355
종속기업	SDF	24,244	33,262	614,788	80,282	-	5,784	-	-	-	-
	TSL	47,310	91,436	102,669,193	116,407,170	39,406	32,227	475,136	82,344	-	-
	YSS	33,346	27,348	11,894,689	45,734,070	46,536	27,371	54,667	80,979	-	-
	YSP	-	-	25,433	28,579	6,387	4,500,631	-	-	-	-
	GMC	-	-	-	3,586,142	5,927,937	-	-	33,408	-	-
	YNL	132,882	354,812	173,406,438	179,986,194	188,847	199,756	93,148	162,393	-	-
	YLS	3,763	798	25,757,557	45,380,798	-	-	101,404	11,150	-	-
	STL	18,922	22,453	-	-	-	-	-	-	-	-
	QMS	-	-	-	-	2,404,175	-	-	-	-	-
	YCL	108,468	237,508	198,872,951	223,229,875	626,875	358,393	1,437,306	821,488	-	-
	YPL	2,404	2,794	-	-	4,437	2,210	-	-	-	-
	KSL	41,417	117,081	69,579,839	97,252,452	44,362	33,295	177,888	69,301	-	-
	YHT	116,960	107,764	110,562,678	141,855,619	51,349	37,103	-	120,922	-	-
	YSF	52,255	4,252	-	-	-	-	-	-	-	-
	YGA	6,793	17,901	72,954	43,217	4,437	2,210	-	-	-	-
	YBP	-	-	-	-	-	135	-	-	-	-
	DTL	-	-	-	-	-	-	-	729	-	-
	ESL	-	-	1,496,587	1,385,280	-	-	11,478	-	-	-
	KSI	185,351	426,763	141,441,286	198,961,841	293,010	238,714	383,944	248,309	-	-
	SEL	461	22,214	-	-	-	-	-	-	-	-
	YBL	6,101	8,800	26,192,123	26,737,026	58,916	60,930	106,346	105,730	-	-
	SQA	-	-	-	-	-	-	835,581	339,060	-	-
	YHL	7,668	6,749	34,307,665	28,713,784	167,014	264,815	6,203	4,231	-	-
BKS	-	-	-	-	-	-	602,800	-	-	-	
SSL	-	-	-	-	7,555	-	-	-	-	-	
MSH	-	-	-	-	-	37,888	-	-	-	-	

구분	매출		매입		기타수익		기타비용		사용권자산 취득		
	당기	전기	당기	전기	당기	전기	당기	전기	당기	전기	
OR	OR	17,641,686	14,580,528	-	-	553,658	195,235	12,746	7,400	-	-
	SCOTT SPORTS SA	12,722,057	13,545,130	-	-	930,836	-	2,802	-	-	-
	SCOTT CORPORATION SA	-	-	-	-	3,998,837	2,043,125	-	16,569	-	-
	BPL	-	-	-	43,123	-	-	-	2,062	-	-
	ESP	112	-	2,100,084	1,161,407	-	-	-	-	-	-
	KPP	666,510	266,798	246,362	141,816	4,437	2,210	6,777	-	-	-
	BSL	49,812	50,482	13,292,397	8,350,762	171,385	-	77,140	-	-	-
	AAI	-	-	-	-	41,342	-	-	-	-	-
	DPD	-	698	-	-	-	-	-	-	-	-
	SAL	73,659	8,736	-	-	-	-	-	-	-	-
	YIA	-	-	-	-	-	-	6,066,075	-	-	-
기타	㈜와이엠에스에이	483,207	843,755	36,239	82,177	156	76,552	-	2,308,892	-	-
	㈜영원아웃도어	13,303,771	22,168,739	692,962	16,296	636,453	1,122,246	485,917	529,493	-	-
	㈜스캇노스아시아	38,418	76,792	4,500	-	7,874	10,269	-	-	-	-
	KEPZ	-	-	-	-	-	1,300	-	-	-	-
	S13	-	-	-	-	-	77,068	-	-	-	-
	SCOTT JAPAN	47,310	11,344	-	-	-	25,303	-	-	-	-
	YMSA USA	-	-	-	-	-	-	200,103	-	1,743,451	-
	YOA	-	-	-	-	-	-	1,071,664	-	-	-
	레이앤코(유)	7,103	-	-	-	2,637	-	-	-	-	-
합계	46,424,144	53,568,111	913,262,225	1,119,177,910	16,260,169	9,408,373	26,171,973	14,281,487	12,630,099	21,328,355	

(3) 보고기간말 현재 특수관계자에 대한 중요한 채권·채무의 내용은 다음과 같습니다(단위:천원).

구분	채권(*1)(*2)		채무		
	당기말	전기말	당기말	전기말	
지배기업	(주)영원무역홀딩스	1,607,436	1,987,500	15,594,501	20,707,473
종속기업	SDF	68,092	251,231	-	906
	TSL	213	6,331	31,483,526	20,645,393
	YSS	115,101	109,549	674,033	7,301,528
	YNL	5,440	10	16,607,666	27,306,352
	YLS	-	-	21,089,746	21,522,161
	STL	85,272	263,688	-	-
	YCL	-	3,052	82,341,689	60,003,681
	YPL	31,960	45,487	-	-
	KSL	5,440	2,115	23,891,158	21,303,097
	YHT	-	45	45,175,950	62,309,481
	YSF	33,725	47,298	-	-
	YGA	62,839	213,390	-	5,378
	ESL	-	-	10,309	2,894
	KSI	7,970	21,724	3,169,357	12,539,225
SEL	7,659	26,042	-	-	

구분		채권(*1)(*2)		채무	
		당기말	전기말	당기말	전기말
	YBL	547,808	2,015,915	371,874	98,902
	YHL	2,727,959	4,080,119	1,262,060	1,169,581
	OR	1,771,765	832,572	-	-
	SCOTT SPORTS SA	2,903,537	-	-	-
	SCOTT CORPORATION SA	152,341,156	50,973,762	-	-
	ESP	-	-	92,947	165,852
	KPP	9,893,408	2,339,988	-	17,382
	BSL	4,880	5,193	2,100,222	175,030
	SAL	14,449	-	-	-
기타	㈜와이엠에스에이	67,068	431,196	221,798	236,830
	YMSA USA	-	-	1,472,710	-
	㈜영원아웃도어	1,826,474	4,077,610	10,072,758	8,759,058
	㈜스캇노스아시아	2,910	13,427	317,000	10,000
	PBI	-	2,227	-	-
	POIMRE BLANC(S13)	-	327	-	-
합계		174,132,561	67,749,798	255,949,304	264,280,204

(*1) 담보부차입관련 매출채권 반영후 금액입니다.

(*2) 채권에 포함된 특수관계자에 대한 대여금은 다음과 같습니다(단위:천원).

구분		당기말	전기말
종속기업	YBL	544,000	1,736,700
	YHL	2,720,000	4,052,300
	SCOTT CORPORATION SA	152,320,000	46,754,280
합계		155,584,000	52,543,280

당기말 현재 특수관계자 대여금에 대하여 설정된 대손충당금은 없습니다.

(4) 당기와 전기 중 특수관계자와의 주요 자금거래는 다음과 같습니다(단위:천원).

<당기>

구분		자금대여 거래		자금차입 거래		출자
		대여	회수	차입	상환	
지배기업	(주)영원무역홀딩스(*1)	-	-	12,375,720	2,071,740	-
	YHL	-	1,157,800	-	-	-
	SQA	-	-	-	-	835,581
	YBL	-	1,157,800	-	-	-
	MSH	-	-	-	-	5,536,000

구분		자금대여 거래		자금차입 거래		출자
		대여	회수	차입	상환	
종속기업	SCOTT CORPORATION SA	194,989,000	70,215,280	-	-	-
	AAI	3,572,400	3,572,400	-	-	-
	BKS	-	-	-	-	602,800
	YIA	-	-	-	-	6,066,075
기타	YMSA USA(*2)	-	-	2,001,025	200,102	-
합계		198,561,400	76,103,280	14,376,745	2,271,842	13,040,456

(*1) 당기 지배기업과 체결한 건물 리스계약에 따라 인식한 사용권자산은 10,886,648천원입니다. 리스부채의 상환금액(현재가치할인차금 차감 전)은 2,071,740천원, 이자비용은 440,316천원입니다.

(*2) 기타 특수관계자와 체결한 건물 리스계약에 따라 인식한 사용권자산은 1,743,451천원입니다. 리스부채의 상환금액은 200,102천원, 이자비용은 48,761천원입니다.

<전기>

구분		자금대여 거래		자금차입 거래		출자	유상감자
		대여	회수	차입	상환		
종속기업	(주)영원무역홀딩스(*1)	-	-	21,328,355	2,130,447	-	-
	DTI	-	2,073,300	-	-	-	10,590,158
	YHL	-	1,027,200	-	-	-	-
	SQA	-	-	-	-	1,810,497	-
	ESP	-	-	-	-	238,000	-
	YBL	-	1,562,450	-	-	-	-
	SCOTT CORPORATION SA	11,189,000	11,189,000	-	-	-	-
	MSH	9,390,400	9,390,400	-	-	-	-
	YIA	-	-	-	-	429,995	-
	YBP	-	-	-	-	-	2,112,012
합계		20,579,400	25,242,350	21,328,355	2,130,447	2,478,492	12,702,170

(*1) 전기 지배기업과 체결한 건물 리스계약에 따라 인식한 사용권자산은 21,328,355천원, 리스부채는 21,328,355천원이며, 리스부채의 상환금액은 당기 2,130백만원, 이자비용은 당기 168백만원입니다.

(5) 당기와 전기 중 주요경영진 전체에 대한 보상내역은 다음과 같습니다(단위:천원).

구분	당기	전기
급여	3,340,911	2,518,946
퇴직급여	491,389	399,861

(6) 보고기간말 현재 회사가 특수관계자를 위하여 제공하고 있는 지급보증의 내역은 다음과 같습니다. (단위:천원,USD).

구분	제공받은회사	보증금액		보증금액		비고
		당기말	전기말	당기말	전기말	
지급보증(*)	KSL	-	-	USD	12,000,000	차입금지급보증
	YSS	-	-	USD	3,600,000	차입금지급보증
	YHT	-	-	USD	3,600,000	차입금지급보증
	OR	-	-	USD	5,000,000	차입금지급보증
	SCOTT CORPORATION SA	-	-	USD	20,000,000	차입금지급보증
합계		-	-	EUR	70,000,000	보증신용장지급보증
		-	-	USD	44,200,000	
		-	-	EUR	70,000,000	

(*) 당기말 현재 특수관계자에 대하여 제공한 지급보증은 없습니다.

(7) 보고기간말 현재 회사가 특수관계자로부터 제공받고 있는 담보의 내역은 다음과 같습니다(단위:CHF).

특수관계 구분	회사명	담보로 제공받은 자산	담보설정액
종속기업	SCOTT CORPORATION	Trademark 질권담보	21,320,000

(8) 회사는 Scott Corporation SA의 경영권을 2015년 인수하면서 주주 상호간의 협력과 주주가치 극대화를 위하여 인수대상회사의 설립자와 주주간 협약을 체결하였습니다. 동 협약에는 이사회의 구성과 운영, 지분양도 제한(거래 후 10년), 제한기간 이후의 Right of First Refusal, Tag along, 파산 등 제한된 상황의 Call Option 등의 내용을 포함하고 있습니다.

6. 기타 재무에 관한 사항

가. 대손충당금 설정현황 (연결기준)

- 계정과목별 대손충당금 설정내역

(단위 : 백만원, %)

구분	계정과목	채권 총액	대손충당금	대손충당금 설정률(%)
제12기	매출채권	345,450	9,916	2.87
	미수금	10,062	183	1.82
	단기대여금	37,474	100	0.27
	선급금	26,977	500	1.85
	합계	419,963	10,699	2.55
	매출채권	365,324	11,182	3.06

구분	계정과목	채권 총액	대손충당금	대손충당금 설정률(%)
제11기	미수금	19,838	108	0.54
	단기대여금	40,899	100	0.24
	선급금	31,790	500	1.57
	합 계	457,851	11,890	2.60
제10기	매출채권	340,651	11,704	3.44
	미수금	20,377	-	-
	합 계	361,028	11,704	3.24

- 대손충당금 변동현황

(단위 : 백만원)

구분	제12기	제11기	제10기
1. 기초 대손충당금 잔액합계	11,890	11,704	11,475
2. 순대손처리액(①-②±③)	-	-	-
① 대손처리액(상각채권액)	-	-	-
② 상각채권회수액	-	-	-
③ 기타증감액	-	-	-
3. 대손상각비 계상(환입)액	(1,191)	186	229
4. 기말 대손충당금 잔액합계	10,699	11,890	11,704

- 대손충당금 설정방침

당사는 현재 매출채권, 미수금 등 받을 채권잔액의 회수가능에 대한 개별분석 및 과거의 대손경험율을 토대로 하여 예상되는 대손추정액을 대손충당금으로 설정하고 있습니다.

(단위 : 백만원, %)

구분		6월 이하	6월 초과 1년 이하	1년 초과 3년 이하	3년 초과	계
금 액	일반	344,489	-	259	-	344,748
	특수관계자	702	-	-	-	702
	계	345,191	-	259	-	345,450
구성비율		99.93%	0.00%	0.07%	0.00%	100.00%

나. 재고자산 현황 등 (연결기준)

(1) 재고자산의 사업부문별 보유현황

(단위 : 백만원, %)

사업부문	계정과목	제12기	제11기	제10기	비고
제조OEM 사업부문	상품 / 제품	70,749	94,145	68,227	-
	원 재 료	104,519	113,157	97,884	-
	재 공 품	39,743	36,420	42,915	-
	저 장 품	33,520	32,049	28,152	-
	미 착 품	11,693	-	25,071	-
브랜드 유통/기타 사업부문	상품 / 제품	219,262	253,341	214,207	-
	원 재 료	11,926	6,013	5,945	-
	재 공 품	2,589	2,778	2,178	-
	저 장 품	9	10	-	-
	미 착 품	3,835	2,453	9,274	-
합 계		497,845	540,366	493,853	-
총자산대비 재고자산 구성비율(%) [재고자산합계÷기말자산총계×100]		16.39%	17.41%	18.71%	-
재고자산회전율(회수) [연환산 매출원가÷{(기초재고 +기말재고)÷2}]		3.54 회	3.45 회	3.30회	-

(2) 재고자산의 실사내역

- 실사 일자 및 원칙: 당사는 매회계연도말 기준으로 연초에 외부감사인 삼일회계법인의 입회하에 재고실사를 실시하며, 실물과 장부상의 차이를 조정해가고 있습니다.
- 실사 방법 및 평가: 당사의 내수판매용 상품은 생산구입연도와 제품실물 상태에 따라 장기체화재고를 파악하고, 이를 제품평가에 반영하고 있습니다.

(3) 재고자산의 평가내역

(단위 : 백만원)

계정과목	취득원가	누적평가손실	기말잔액	비고
제·상품	325,471	(27,226)	298,245	-
원재료	124,213	(16,003)	108,211	-
재공품	42,332	-	42,332	-
저장품	33,529	-	33,529	-
미착품	15,529	-	15,529	-

계정과목	취득원가	누적평가손실	기말잔액	비고
합 계	541,074	(43,229)	497,845	-

다. 공정가치평가 절차요약

- 금융자산의 분류

금융자산은 금융자산의 관리를 위한 사업모형과 금융자산의 계약상 현금흐름 특성에 근거하여 분류합니다. 공정가치로 측정하는 금융자산의 손익은 당기손익 또는 기타포괄손익으로 인식합니다. 채무상품에 대한 투자는 해당 자산을 보유하는 사업모형에 따라 그 평가손익을 당기손익 또는 기타포괄손익으로 인식합니다. 당사는 금융자산을 관리하는 사업모형을 변경하는 경우에만 채무상품을 재분류합니다. 단기매매항목이 아닌 지분상품에 대한 투자는 최초 인식시점에 후속적인 공정가치 변동을 기타포괄손익으로 표시할 것을 지정하는 취소불가능한 선택을 할 수 있습니다. 지정되지 않은 지분상품에 대한 투자의 공정가치 변동은 당기손익으로 인식합니다.

- 금융자산의 측정

당사는 최초 인식시점에 금융자산을 공정가치로 측정하며, 당기손익-공정가치 측정 금융자산이 아닌 경우에 해당 금융자산의 취득과 직접 관련되는 거래원가는 공정가치에 가산합니다. 당기손익-공정가치 측정 금융자산의 거래원가는 당기손익으로 비용처리합니다. 내재파생상품을 포함하는 복합계약은 계약상 현금흐름이 원금과 이자로만 구성되어 있는지를 결정할 때 해당 복합계약 전체를 고려합니다.

- 금융자산의 손상

당사는 미래전망정보에 근거하여 상각후원가로 측정하거나 기타포괄손익-공정가치로 측정하는 채무상품에 대한 기대신용손실을 평가합니다. 손상 방식은 신용위험의 유의적인 증가 여부에 따라 결정됩니다. 단, 매출채권 및 리스채권에 대해 연결회사는 채권의 최초 인식시점부터 전체기간 기대신용손실을 인식하는 간편법을 적용합니다.

라. 금융상품의 공정가치 평가

[공정가치 측정]

공정가치로 측정되는 금융상품은 공정가치 서열체계에 따라 구분되며 정의된 수준들은 다음과 같습니다.

- 측정일에 동일한 자산이나 부채에 대해 접근할 수 있는 활성시장의 (조정하지 않은) 공시가격 (수준 1)
- 수준 1의 공시가격 외에 자산이나 부채에 대해 직접적으로나 간접적으로 관측할 수 있는 투입변수 (수준 2)

- 자산이나 부채에 대한 관측할 수 없는 투입변수 (수준 3)

[공정가치 서열체계]

보고기간말 현재 공정가치로 측정된 당사 금융상품의 공정가치 서열체계에 따른 수준별 공시는 다음과 같습니다. (단위: 천원)

구분	당기말			
	수준1	수준2	수준3	합계
금융자산				
기타포괄손익-공정가치 측정 금융자산	295,034,810	-	120,826	295,155,636
당기손익-공정가치 측정 금융자산	-	-	3,684,821	3,684,821
파생상품자산	-	1,308,390	-	1,308,390
금융부채				
파생상품부채	-	6,045,748	-	6,045,748

구분	전기말			
	수준1	수준2	수준3	합계
금융자산				
기타포괄손익-공정가치 측정 금융자산	529,925,656	-	184,826	530,110,482
당기손익-공정가치 측정 금융자산	-	-	2,922,434	2,922,434
파생상품자산	-	7,603,507	-	7,603,507
금융부채				
파생상품부채	-	394,522	-	394,522

보고기간말 현재 당사가 보유중인 금융상품의 공정가치는 장부금액과 유의적인 차이가 없습니다.

마. 채무증권 발행실적 등

(기준일: 2020년 12월 31일)

(단위: 백만원, %)

발행회사	증권종류	발행방법	발행일자	권면(전자등록)총액	이자율	평가등급 (평가기관)	만기일	상환 여부	주관회사
(주)영원무역	회사채	공모	2020.04.28	50,000	2.08%	AA- (NICE신용평가) AA- (한국기업평가)	2023.04.28	미상환	NH투자증권 한국산업은행 삼성증권
합 계	-	-	-	50,000	-	-	-	-	-

- 사채관리계약 주요내용 및 충족여부 등

(작성기준일 : 2020년 12월 31일)

(단위 : 백만원, %)

채권명	발행일	만기일	발행액	사채관리 계약체결일	사채관리회사
주영원무역 제3회 무보증사채	2020년 04월 28일	2023년 04월 28일	50,000	2020년 04월 28일	한국예탁결제원

(이행현황기준일 : 2020년 09월 30일)

재무비율 유지현황	계약내용	부채비율(연결재무제표 기준) 400% 이하 유지
	이행현황	이행 (50.94%)
담보권설정 제한현황	계약내용	채무합계액 1조원 미만 유지
	이행현황	이행 (2,340억원)
자산처분 제한현황	계약내용	최근보고서(연결) 총자산의 50% 미만 유지
	이행현황	이행 (0.0997%)
지배구조변경 제한현황	계약내용	해당사항없음
	이행현황	-
이행상황보고서 제출현황	이행현황	해당사항없음

주) 이행현황기준일은 이행현황 판단 시 적용한 회계감사인의 감사의견(확인 및 의견표시)이 표명된 가장 최근의 재무제표의 작성기준일이며, 지배구조변경 제한현황은 공시서류작성기준일임.

기업어음증권 미상환 잔액

(기준일 : 2020년 12월 31일)

(단위 : 백만원)

잔여만기		10일 이하	10일초과 30일이하	30일초과 90일이하	90일초과 180일이하	180일초과 1년이하	1년초과 2년이하	2년초과 3년이하	3년 초과	합 계
미상환 잔액	공모	-	-	-	-	-	-	-	-	-
	사모	-	-	-	-	-	-	-	-	-
	합계	-	-	-	-	-	-	-	-	-

단기사채 미상환 잔액

(기준일 : 2020년 12월 31일)

(단위 : 백만원)

잔여만기		10일 이하	10일초과 30일이하	30일초과 90일이하	90일초과 180일이하	180일초과 1년이하	합 계	발행 한도	잔여 한도
미상환 잔액	공모	-	-	-	-	-	-	-	-
	사모	-	-	-	-	-	-	-	-
	합계	-	-	-	-	-	-	-	-

회사채 미상환 잔액

(기준일 : 2020년 12월 31일)

(단위 : 백만원)

잔여만기		1년 이하	1년초과 2년이하	2년초과 3년이하	3년초과 4년이하	4년초과 5년이하	5년초과 10년이하	10년초과	합 계
	공모	-	-	50,000	-	-	-	-	50,000

잔여만기		1년 이하	1년초과 2년이하	2년초과 3년이하	3년초과 4년이하	4년초과 5년이하	5년초과 10년이하	10년초과	합 계
미상환 잔액	사모	-	-	-	-	-	-	-	-
	합계	-	-	50,000	-	-	-	-	50,000

신증자본증권 미상환 잔액

(기준일: 2020년 12월 31일)

(단위: 백만원)

잔여만기		1년 이하	1년초과 5년이하	5년초과 10년이하	10년초과 15년이하	15년초과 20년이하	20년초과 30년이하	30년초과	합 계
미상환 잔액	공모	-	-	-	-	-	-	-	-
	사모	-	-	-	-	-	-	-	-
	합계	-	-	-	-	-	-	-	-

조건부자본증권 미상환 잔액

(기준일: 2020년 12월 31일)

(단위: 백만원)

잔여만기		1년 이하	1년초과 2년이하	2년초과 3년이하	3년초과 4년이하	4년초과 5년이하	5년초과 10년이하	10년초과 20년이하	20년초과 30년이하	30년초과	합 계
미상환 잔액	공모	-	-	-	-	-	-	-	-	-	-
	사모	-	-	-	-	-	-	-	-	-	-
	합계	-	-	-	-	-	-	-	-	-	-

IV. 이사의 경영진단 및 분석의견

1. 예측정보에 대한 주의사항

당사가 본 경영진단 및 분석의견에서 미래에 발생할 것으로 예측하여 기재 또는 표시한 내용은 동 의견서 작성시점의 사건 및 재무성과에 대한 회사의 의견을 반영한 것입니다. 동 예측정보는 미래의 경영환경과 관련된 다양한 가정에 기초하고 있으며, 이러한 가정들은 동 의견서 작성시점의 합리적인 근거에 기초하였지만 외부 환경, 회사 내부경영과 관련된 요인 및 기타 변수로 인하여 결과적으로 부정확한 것으로 판명될 수도 있습니다. 당사는 동 의견서의 예측정보 작성시점 이후에 발생하는 위험 또는 불확실성을 반영하기 위하여 예측정보에 기재한 사항을 수정하는 정정보고서를 공시할 의무는 없습니다. 결과적으로 이러한 주의문구는 모든 예측정보에 대하여 적용되며, 동 의견서상에서 회사가 예상한 결과 또는 사항이 실현되거나 회사가 당초 예상한 영향이 발생한다는 확신을 제공할 수 없습니다. 동 의견서에 기재된 예측정보는 동 의견서 작성시점을 기준으로 작성한 것이며, 회사가 이러한 위험요인이나 예측정보를 업데이트할 책임이 없음을 유의하시기 바랍니다.

2. 개 요

당사는 지난 2009년 7월 1일 (주)영원무역홀딩스와 인적분할을 통해 설립되었으며, 동 분할을 통하여 아웃도어 및 스포츠 의류, 신발, Backpack 등의 제품 생산 및 수출 사업을 인수한 뒤 그 사업을 유지하고 있습니다. 당사는 유럽 및 선진국 시장의 불확실성과 국내외 경제 및 무역 환경의 변동성이 커지는 상황에서도 주요 수출 거래선으로부터의 안정적인 수주 확보 및 당사 해외공장의 생산성 향상을 통하여 경영성과를 개선함은 물론이고 지속 가능한 성장과 OEM 업계에서 최상위 수준의 수익성을 유지하기 위한 투자 활동을 계속하고 있습니다.

당사는 공장의 생산성 향상을 위한 Automation 설비투자를 강화하고 있으며, 의류제조분야 세계 최초로 '사업연속성 관리시스템'에 대한 ISO 22301을 획득함으로써 어떠한 위기 상황에서도 기한내 납품을 완수할 수 있는 체제가 구축되었음을 인증 받았습니다. 당사는 신규 첨단 소재를 활용한 니트의류 사업확대를 위하여 방글라데시 KEPZ 공단내에 공장을 설립하여 스포츠 의류소재 경편(Warp) 니트 생산, 스웨터 의류 생산 및 바이어를 위한 제품개발 디자인센터 등, Textile 기반의 수직계열화 설비투자를 지속적으로 추진하고 있습니다. 또한 당사는 주력 생산법인이 위치한 방글라데시와 베트남을 비롯하여 전 세계의 사

업장에서 환경친화적인 경영을 위해 다양한 활동을 진행하고 있습니다. 친환경적인 의류 생산체계 구축을 비롯하여, 사업현장에서 신재생에너지를 적극적으로 사용하고 전기와 물 사용량 저감을 위해 지속적으로 투자하는 등 ESG 기반 경영 체계를 구축하고 있습니다.

당사는 기존 사업분야에서의 투자와 사업성과 뿐 아니라, 글로벌 아웃도어 및 스포츠 의류 브랜드 시장에서 당사가 차지하고 있는 성과와 신용도를 바탕으로 미국 아웃도어 브랜드 회사 OUTDOOR RESEARCH, LLC와 스위스 프리미엄 자전거 브랜드 회사 SCOTT CORPORATION SA를 인수하여, 글로벌시장에서 브랜드 유통사업과의 시너지 효과를 극대화하여 당사의 지속적인 성장을 도모하고 있습니다.

3. 재무상태 및 영업실적 (연결기준)

가. 재무상태

당사의 2020년말 연결기준 자산총계는 3조 383억원으로 전년비 2.1% 감소했으며, 이중 유동자산은 1조 6,846억원입니다. 부채총계는 1조 443억원으로 전년비 8.0% 감소했으며, 이중 유동부채는 5,950억원입니다. 자본총계는 1조 9,940억원으로 전년비 1.3% 증가했습니다. 부채비율 및 유동비율은 각각 52.4%, 283.1%입니다. (단위: 백만원)

구 분	제 12기	제 11기	증 감
I. 유동자산	1,684,584	1,500,906	183,678
III. 비유동자산	1,353,702	1,603,640	(249,938)
자산총계	3,038,285	3,104,546	(66,261)
I. 유동부채	594,963	622,884	(27,921)
III. 비유동부채	449,325	512,667	(63,342)
부채총계	1,044,288	1,135,551	(91,263)
I. 지배기업지분	1,834,849	1,843,457	(8,608)
1. 자본금	22,156	22,156	-
2. 주식발행초과금	453,267	453,267	-
3. 이익잉여금	1,356,895	1,130,290	226,605
4. 기타자본항목	2,531	237,744	(235,213)
II. 비지배지분	159,149	125,538	33,611
자본총계	1,993,998	1,968,995	25,003

나. 영업실적

당사의 2020년도 연결기준 영업실적을 보면, 매출액 2조 4,664억원, 영업이익 2,597억원, 그리고 당기순이익 1,824억원으로, 매출액은 전년비 3.3% 증가했고 영업이익과 당기순이익도 전년비 각각 9.3%, 4.7% 증가하였습니다. 다만, 전세계적으로 COVID-19가 확산됨에 따라 글로벌 경제활동이 위축되었고, 이는 해외 바이어로부터의 수주 감소와 당사 생산공장에도 영향을 미치며 주력사업인 수출 OEM 사업부문의 매출 및 이익 감소로 이어졌습니다. 반면, 당사의 주요 종속회사인 SCOTT CORPORATION SA는 지난 3~4월에 COVID-19 확산으로 유럽 각국들의 Lockdown 조치가 시행되면서 판매가 일시적으로 감소하였으나, 격리해제 이후 유럽에서 E-BIKE를 포함한 자전거가 가장 이상적인 언택트 운동 및 교통수단으로서 각광 받으면서 자전거 판매가 급증하며 연간 매출 및 이익 모두 큰 폭으로 신장하였습니다.

(단위: 백만원)

구 분	제 12기	제 11기	증 감
매출액	2,466,374	2,388,266	78,108
매출총이익	628,334	605,879	22,455
영업이익	259,689	237,649	22,040
당기순이익	182,426	174,283	8,143

다. 주요경영지표

항 목	제 12기	제 11기	제 10기
총자산순이익률	6.00%	5.61%	4.22%
자기자본이익률	9.15%	8.85%	6.69%

4. 유동성 및 자금조달 (연결기준)

가. 유동성 현황

보고기간말 현재 당사의 유동성위험 분석내역은 다음과 같습니다. (단위: 백만원)

구분	3개월 미만	3개월에서 1년 이하	1년에서 2년 이하	2년초과	합계
차입금	49,535	204,823	19,539	15,267	289,164
사채	260	781	1,041	50,781	52,864
매입채무	164,403	1,031	8,559	4,401	178,394
기타지급채무	50,155	16,712	4,746	37	71,651
파생상품부채(자산)	3,705	1,032	-	-	4,737
리스부채	3,878	11,031	13,000	88,616	116,525
합계	271,938	235,410	46,885	159,102	713,335

나. 자금조달 현황 (단위: 백만원)

구분		제12기	제11기	증감
		기말잔액	기말잔액	
부채계정 조달	차입금	198,013	267,127	(69,114)
	회사채	49,846	49,989	(143)
	기타	52,589	64,485	(11,896)
합계		300,448	381,601	(81,153)

5. 부외거래

연결감사보고서 주석 '39.우발채무와 약정사항'을 참고하시기 바랍니다.

6. 그 밖의 투자의사결정에 필요한 사항

연결감사보고서 주석 '2.중요한 회계정책'을 참고하시기 바랍니다.

V. 감사인의 감사의견 등

1. 회계감사인의 감사의견

사업연도	감사인	감사의견	강조사항 등	핵심감사사항
제12기(당기)	삼일회계법인	적정	해당사항 없음	연결 - 영업권 및 비한정내용연수 무형자산 손상평가 별도 - 종속기업 투자주식에 대한 손상평가
제11기(전기)	삼일회계법인	적정	해당사항 없음	연결 - 영업권 및 비한정내용연수 무형자산 손상검사 별도 - 종속기업 투자자산에 대한 손상평가
제10기(전전기)	삼일회계법인	적정	해당사항 없음	해당사항 없음

2. 감사용역 체결현황 (단위:천원)

사업연도	감사인	내 용	감사계약내역		실제수행내역	
			보수	시간	보수	시간
제12기(당기)	삼일회계법인	분.반기 재무제표 검토 별도 및 연결 재무제표 감사 내부회계관리제도 감사	490,000	5,095 시간	490,000	4,879 시간
제11기(전기)	삼일회계법인	분.반기 재무제표 검토 별도 및 연결 재무제표 감사	270,000	2,613 시간	270,000	2,613 시간
제10기(전전기)	삼일회계법인	분.반기 재무제표 검토 별도 및 연결 재무제표 감사	160,000	2,271 시간	160,000	2,271 시간

3. 회계감사인과의 비감사용역 계약체결 현황 (단위:천원)

사업연도	계약체결일	용역내용	용역수행기간	용역보수	비고
제12기(당기)	2020.11.16	BEPS자문	2020.11.16 ~ 2020.12.31	22,000	-
	-	-	-	-	-
제11기(전기)	-	-	-	-	-
	-	-	-	-	-
제10기(전전기)	-	-	-	-	-
	-	-	-	-	-

4. 내부감사기구가 회계감사인과 논의한 결과

재무제표 중 이해관계자의 판단에 상당한 영향을 미칠 수 있는 사항에 대해 내부감사기구가 회계감사인과 논의한 결과는 다음과 같습니다.

구분	일자	참석자	방식	주요 논의 내용
1	2019.09.17	회사측: 감사위원회(3명), 담당임원(1명) 외부감사인측: 담당이사(1명)	대면회의	감사계약 및 독립성, 감사 전략 등
2	2020.03.12	회사측: 감사위원회(3명), 담당임원(1명) 외부감사인측: 담당이사(1명)	서면회의	감사에서의 유의적 발견사항, 감사 독립성 등
3	2020.06.22	회사측: 감사위원회(3명), 담당임원(1명) 외부감사인측: 담당이사(2명)	대면회의	연간감사계획, 핵심감사사항 등

구분	일자	참석자	방식	주요 논의 내용
4	2020.09.28	회사측: 감사위원회(3명), 담당임원(1명) 외부감사인측: 담당이사(2명)	대면회의	상반기 회계감사 진행결과, 핵심감사사항 내부회계관리제도 감사 진행결과 등
5	2020.11.12	회사측: 감사위원회(3명), 담당임원(1명) 외부감사인측: 담당이사(2명)	대면회의	3분기 회계감사 진행결과, 핵심감사사항 내부회계관리제도 감사 진행결과 등
6	2021.03.16	회사측: 감사위원회(3명), 담당임원(1명) 외부감사인측: 담당이사(2명)	대면회의	연간 회계감사 진행결과, 핵심감사사항 내부회계관리제도 감사 진행결과 등
7	2021.03.18	회사측: 감사위원회(3명), 담당임원(1명) 외부감사인측: 담당이사(2명)	서면회의	감사종료단계에서 필수 커뮤니케이션 사항

5. 내부통제에 관한 사항

당사는 주식회사의 외부감사에 관한 법률에 의거 내부회계관리제도를 설계 및 운영하고 있으며, 내부회계관리제도의 운영실태 관련 감사를 연 1회 실시합니다.

당사의 외부감사인은 2020년 12월 31일 현재 「내부회계관리제도 설계 및 운영 개념체계」에 근거한 당사의 내부회계관리제도를 감사하였습니다. 당사의 외부감사인은 당사의 내부회계관리제도가 2020년 12월 31일 현재 「내부회계관리제도 설계 및 운영 개념체계」에 따라 중요성의 관점에서 효과적으로 설계 및 운영되고 있다는 의견을 표명하였습니다. 당사의 외부감사인은 또한 대한민국의 회계감사기준에 따라, 회사의 2020년 12월 31일 현재의 재무상태표, 동일로 종료되는 보고기간의 손익계산서, 포괄손익계산서, 자본변동표, 현금흐름표 그리고 유의적인 회계정책의 요약을 포함한 재무제표의 주석을 감사하였으며, 2021년 3월 19일자 감사보고서에서 적정의견을 표명하였습니다.

VI. 이사회 등 회사의 기관에 관한 사항

1. 이사회에 관한 사항

가. 이사회 구성 개요

보고서 작성기준일 2020년 12월 31일 현재 당사 이사회는 5명의 사내이사와 4명의 사외이사 등 총 9명의 이사로 구성되어 있습니다. 당사 이사회 의장은 사업경영 전반에 대한 풍부한 경험을 바탕으로 이사회를 안정적으로 이끌 책임자로서 대표이사인 성기학 회장이 2018년 3월 16일자로 선임 되었습니다.

나. 이사회 주요활동내역 및 의결사항 등

회사의 중요한 의사결정은 이사회의 심의 및 결정을 통하여 이루어지고 있습니다.

회차	개최일자	의안내용	가결여부	이사의 성명 (출석률 %)										
				성기학 (100%)	이영희 (100%)	성래은 (100%)	채규태 (100%)	이흥남 (100%)	윤제철 (100%)	이태연 (61.5%)	조환복 (69.2%)	문종박 (55.6%)	Mark Fasold (0%)	
1	2020.01.17	SCOTT Corporation SA에 대한 단기대여금 제공의 건	가결	찬성	찬성	찬성	찬성	찬성	찬성	찬성	찬성	찬성	-	불참
2	2020.02.05	SCOTT Corporation SA에 대한 단기대여금 제공의 건	가결	찬성	찬성	찬성	찬성	찬성	찬성	찬성	찬성	찬성	-	불참
3	2020.02.26	2019년 (제11기) 재무제표 & 연결재무제표 승인의 건	가결	찬성	찬성	찬성	찬성	찬성	찬성	찬성	찬성	찬성	-	불참
	2020.02.26	2019년 (제11기) 현금배당 결의의 건	가결	찬성	찬성	찬성	찬성	찬성	찬성	찬성	찬성	찬성	-	불참
	2020.02.26	제11기 정기주주총회 소집의 건	가결	찬성	찬성	찬성	찬성	찬성	찬성	찬성	찬성	찬성	-	불참
4	2020.03.16	2019년 (제11기) 재무제표 & 연결재무제표 확정 승인의 건	가결	찬성	찬성	찬성	찬성	찬성	찬성	찬성	찬성	찬성	-	불참
5	2020.04.14	제3회 공모 사채 발행의 건	가결	찬성	찬성	찬성	찬성	찬성	찬성	-	불참	찬성	찬성	불참
6	2020.04.20	국민은행 원화 일반대 약정의 건 한국씨티은행 원화 한도대 약정의 건	가결	찬성	찬성	찬성	찬성	찬성	찬성	-	불참	불참	불참	불참
7	2020.04.29	SCOTT Corporation SA 대부투자의 건	가결	찬성	찬성	찬성	찬성	찬성	찬성	-	찬성	찬성	찬성	불참
8	2020.05.11	2020년 1분기 경영실적 보고	보고	참석	참석	참석	참석	참석	참석	-	참석	참석	참석	불참
9	2020.05.22	한국산업은행 원화 일반대 및 한도대 약정의 건	가결	찬성	찬성	찬성	찬성	찬성	찬성	-	불참	불참	불참	불참
10	2020.06.05	한국수출입은행 원화 한도 갱신의 건	가결	찬성	찬성	찬성	찬성	찬성	찬성	-	불참	불참	불참	불참
11	2020.06.19	우리은행 시설대 기한 연장의 건 한국수출입은행 신규 외화 대출 약정의 건	가결	찬성	찬성	찬성	찬성	찬성	찬성	-	불참	불참	불참	불참
12	2020.08.11	2020년 상반기 경영실적 보고	보고	참석	참석	참석	참석	참석	참석	-	참석	참석	참석	불참
		배당정책 수립의 건	가결	찬성	찬성	찬성	찬성	찬성	찬성	-	찬성	찬성	찬성	불참
13	2020.11.12	2020년 3분기 경영실적 보고	보고	참석	참석	참석	참석	참석	참석	-	참석	참석	참석	불참
		사외이사후보추천위원회 설치 운영의 건 감사위원회 규정 개정의 건	가결 가결	찬성 찬성	찬성 찬성	찬성 찬성	찬성 찬성	찬성 찬성	찬성 찬성	찬성 찬성	-	찬성 찬성	찬성 찬성	찬성 찬성

주) 2020년 3월 17일자로 윤제철 사외이사는 임기만료 되었고, 2020년 3월 20일자로 문종박 사외이사 신규 선임됨.

다. 이사회내 위원회

당사는 보고서 작성기준일 현재 감사위원회 및 사외이사후보추천위원회 총 2개의 이사회 내위원회를 설치하여 운영 중에 있으며, 당사는 2021년 3월 16일자 이사회결의로 경영위

위원회와 지속가능경영위원회를 신규 설치하였습니다. 특히, 지속가능경영위원회는 회사의 재무적 주요 리스크뿐만 아니라 환경, 사회, 지배구조 등 ESG 관련 주요정책 및 이행사항 등을 감독하는 역할을 맡게 될 예정입니다.

- 이사회 내 위원회의 구성현황

보고서 작성기준일 현재 이사회 내 위원회 구성현황은 아래와 같습니다.

위원회명	구성	소속 이사명	설치목적 및 권한사항	비고
감사위원회	사외이사 3	문종박(위원장) 조환복 이태연	- 회사 회계 및 업무 감사 - 외부감사인 선정 - 이사회가 위임한 사항 처리	-
사외이사후보 추천위원회	사외이사 2 사내이사 1	조환복(위원장) 문종박 성래은	- 주주총회에서 선임할 사외이사 후보 추천	-
경영위원회	사내이사 3	성래은(위원장) 채규태 이흥남	- 이사회가 위임한 사항 결의 1) 경영에 관한 사항 2) 재무에 관한 사항	-
지속가능 경영위원회	사외이사 1 사내이사 2	이태연(위원장) 성기학 이영희	- 지속가능경영 중장기 경영전략 수립 - 지속가능경영활동 진행 상황에 대한 보고 - 회사의 주요 리스크 요인 검토 및 지속 관리	-

※ 경영위원회 및 지속가능경영위원회는 2021년 3월 16일자 이사회결의로 설치되었음.

- 이사회 내 위원회의 활동내역

위원회명	구성원	개최일자	의안내용	가결 여부	이사의 성명		
					조환복	문종박	성래은
					찬 반 여부		
사외이사후보 추천위원회	조환복 문종박 성래은	2020.11.12	사외이사후보추천위원회 위원장 선임의 건	가결	찬성	찬성	찬성
		2020.11.24	사외이사 후보 추천의 건	가결	찬성	찬성	찬성

라. 이사의 전문성 및 독립성

당사의 이사는 당사 정관 제30조에 따라 주주총회에서 선임하며, 선임할 사내이사 후보자는 이사회가, 사외이사 후보자의 경우 사외이사후보추천위원회에서 추천하여 주주총회에 제안 후 확정하고 있습니다. 당사는 이사선출에 있어서 관련 법령과 정관에서 요구하는 자격요건의 충족여부를 확인하고 있으며, 당사는 상법에서 요구하고 있는 이사 자격뿐만 아니라, 관련 분야에 관한 전문지식 및 경험이 풍부한 자로 제한하고 있으며, 현재 당사 이사회는 무역, 경제, 회계, 기술 등의 전문가로 고르게 구성되어 있습니다.

직명	성명	추천인	임기	연임 횟수	담당업무	회사와의 거래	최대주주 또는 주요주주와의 관계
사내이사	성 기 학	이사회	3년	3회	대표이사	임대차계약	(주)영원무역홀딩스

직명	성명	추천인	임기	연임 횟수	담당업무	회사와의 거래	최대주주 또는 주요주주와의 관계
							최대주주 및 특수관계인
사내이사	성 래 은	이사회	3년	3회	경영총괄	해당없음	(주)영원무홀딩스 임원 겸임
사내이사	채 규 태	이사회	3년	3회	재 무		
사내이사	이 영 회	이사회	3년	2회	총 괄	해당없음	해당없음
사내이사	이 흥 남	이사회	3년	2회	수출영업		
사외이사	이 태 연	이사회	3년	1회	감사위원		
사외이사	조 환 복	이사회	3년	신규	감사위원		
사외이사	문 종 박	이사회	3년	신규	감사위원		
사외이사	Mark Fasold	이사회	3년	신규	사외이사		

마. 사외이사 및 그 변동현황

(단위 : 명)

이사의 수	사외이사 수	사외이사 변동현황		
		선임	해임	중도퇴임
9	4	1	-	-

주) 2020년 3월 20일 정기주주총회에서 문종박 사외이사 신규 선임됨.

바. 사외이사의 전문성

공시대상기간 중, 사외이사에게 제공한 교육 내역은 아래와 같습니다.

교육일자	교육실시주체	참석 사외이사	불참시 사유	주요 교육내용
2019.03.19	(주)영원무역	윤제철 이태연 조환복	-	경영현황 (실적 및 사업계획) 산업동향 (전망 및 관련 기술)
2019.05.23	한국상장회사협의회	윤제철 이태연 조환복	-	외부감사제도 주요 변화 내부회계관리제도의 변화 외부감사 환경의 변화
2019.10.08	한영회계법인	윤제철 이태연 조환복	-	내부회계관리제도 세미나
2019.10.17	(주)영원무역	윤제철 이태연 조환복	-	경영현황 (실적 및 사업계획) 산업동향 (전망 및 관련 기술)
2020.08.11	한영 회계법인	문종박 이태연 조환복	-	내부회계관리제도 변화사항 내부회계관리제도 운영안

사. 사외이사 지원조직 현황

부서(팀)명	직원수(명)	직위(근속연수)	주요 활동내역
IR	2	과장1, 사원1 (평균 6년)	이사회 업무 전반 지원

2. 감사제도에 관한 사항

가. 감사위원회 설치여부 및 구성방법 등

보고서 작성기준일 2020년 12월 31일 현재 당사는 3인의 사외이사로 구성된 감사위원회를 운영 중에 있습니다. 현재 당사는 감사위원회 위원 전원을 사외이사로 구성하여 독립성을 확보하고 있으며, 1명의 재무 전문가를 포함하고 있습니다. 감사위원회의 위원장은 위원회의 결의로 선임합니다.

나. 감사위원회의 독립성

감사위원은 이사회에 참석하여 독립적으로 이사의 업무를 감독할 수 있으며, 제반업무와 관련하여 관련 장부 및 관계서류를 해당부서에 제출을 요구할 수 있습니다. 또한 필요시 회사로부터 영업에 관한 사항을 보고 받을 수 있으며, 적절한 방법으로 경영정보에 접근할 수 있습니다.

선출기준의 주요내용	충족여부	관련 법령
3명 이상의 이사로 구성	충족 (3명)	상법 제415조의2 제2항
사외이사가 위원의 3분의 2 이상	충족 (전원 사외이사)	
위원 중 1명 이상은 회계 또는 재무전문가	충족 (문종박 1인)	상법 제542조의11 제2항
감사위원회의 대표는 사외이사	충족	
그 밖의 결격 요건 (최대주주의 특수관계자 등)	충족 (해당사항 없음)	상법 제542조의11 제3항

성명	선임배경	추천인	임기	연임 횟수	회사와의 거래	최대주주 또는 주요주주와의 관계
이 태 연	경영 및 무역에 대한 전문성을 갖추고 있어 회사의 경영 전반에 걸쳐 조연과 전문지식을 구하고 경영활동을 감시하는 역할을 수행할 것으로 판단	이사회	3년	1회	해당없음	해당없음
조 환 복	멕시코 대사 및 홍콩 총영사를 역임한 글로벌 및 경제 전문가로서 세계 시장 및 경제 전반에 대한 풍부한 지식과 경험을 바탕으로 감사위원회가 수행해야 할 주요 경영사항에 대한 감시 및 견제 업무에 대해 전문적 의견을 제시하여 감사위원회 전문성 및 투명성 강화에 기여할 것으로 판단	이사회	3년	신규		
문 종 박	현대오일뱅크 대표이사 역임 및 한국조선해양(구, 현대중공업) 재정부에서 수십 년간 재무, 회계 분야에 종사한 재무, 회계, 경영 전문가로서 실무경험과 전문지식을 활용	이사회	3년	신규		

성명	선임배경	추천인	임기	연임 횟수	회사와의 거래	최대주주 또는 주요주주와의 관계
	하여 감사위원회가 수행해야 할 주요 경영사항에 대한 감시 및 견제 업무에 대해 전문적 의견을 제시하여 감사위원회 전문성 및 투명성 강화에 기여할 것으로 판단					

다. 감사위원회의 전문성

성명	사외이사 여부	경력	회계·재무전문가 관련		
			해당 여부	전문가 유형	관련 경력
문종박	예	연세대학교 응용통계학 졸업 한국조선해양주(구, 현대중공업) 재정담당 이사 (前) 현대오일뱅크 대표이사 (前)	예	상장회사 회계재무분야 경력자 (3호 유형)	한국조선해양주(구, 현대중공업) 재정담당 이사 (근무기간: 2003.01 - 2006.05) 한국조선해양주(구, 현대중공업) 재정부 (근무기간: 1983.01 - 2002.12)
이태연	예	서강대 화학과 졸업 한국 Rohm and Haas 대표이사 (前)	-	-	-
조환복	예	서울대학교 무역학과 졸업 멕시코대사관 대사 (前) 두산밥캣주 사외이사	-	-	-

라. 감사위원회의 주요활동내역

회차	개최일자	의 안 내용	가결 여부	감사위원회 위원			
				윤제철	이태연	조환복	문종박
1	2020.02.26	내부회계관리제도 운영실태 평가보고서	가결	찬성	찬성	찬성	-
2	2020.02.26	2019년 (제11기) 재무제표 & 연결재무제표 승인의 건	가결	찬성	찬성	찬성	-
3	2020.02.26	2019년 (제11기) 현금배당 결의의 건	가결	찬성	찬성	찬성	-
4	2020.03.16	2019년 (제11기) 재무제표 및 연결재무제표 확정 승인의 건	가결	찬성	찬성	찬성	-
5	2020.03.16	내부회계관리 규정 개정의 건	가결	찬성	찬성	찬성	-
6	2020.03.20	감사위원장 선임의 건	가결	-	찬성	찬성	찬성
7	2020.05.11	2020년 1분기 경영실적 보고	보고	-	참석	참석	참석
8	2020.08.11	2020년 상반기 경영실적 보고	보고	-	참석	참석	참석
9	2020.11.12	2020년 3분기 경영실적 보고	보고	-	참석	참석	참석
10	2021.01.20	외부감사인 선임의 건	가결	-	찬성	찬성	찬성

주) 2020년 3월 17일자로 윤제철 감사위원회 위원은 임기만료 되었고, 2020년 3월 20일자로 문종박 감사위원회 위원이 신규 선임됨.

마. 감사위원회 교육 실시 현황

공시대상기간 중, 감사위원회에게 제공한 교육 내역은 아래와 같습니다.

교육일자	교육실시주체	참석 감사위원	불참시 사유	주요 교육내용
2019.05.23	한국상장회사협의회	윤제철 이태연 조환복	-	외부감사제도 주요 변화 내부회계관리제도의 변화 외부감사 환경의 변화

교육일자	교육실시주체	참석 감사위원	불참시 사유	주요 교육내용
2019.10.08	한영회계법인	윤제철 이태연 조환복	-	내부회계관리제도세미나
2020.08.11	한영회계법인	윤제철 이태연 조환복	-	내부회계관리제도 변화사항 내부회계관리제도 운영안

바. 감사위원회 지원조직 현황

부서(팀)명	직원수(명)	직위(근속연수)	주요 활동내역
내부감사팀	4	임원1, 부장1, 사원2 (평균 4년 7개월)	감사위원회 활동지원, 교육진행 내부회계관리제도 평가
회계팀	2	팀장1, 사원1 (평균 9년)	재무제표, 내부회계관리 등 전반적 회계감사업무 지원

사. 준법지원인에 관한 사항

성명	출생년월	학력 및 주요경력	준법지원인 선임일	결격 요건
이지연	1987.07	- 고려대학교 법학전문대학원 - (주)영원무역 법무팀 / 변호사 (現)	2019년 11월 8일	해당사항 없음

- 준법지원인 등 지원조직 현황: 당사에는 준법지원인 지원조직이 없습니다.

3. 주주의 의결권 행사에 관한 사항

당사 주주의 의결권은 1주마다 1개로 하며 집중투표제나 서면투표제, 전자투표제는 도입되어 있지 않습니다.

VII. 주주에 관한 사항

1. 최대주주 및 특수관계인의 주식소유 현황

(기준일: 2020년 12월 31일)

(단위: 주, %)

성명	관계	주식의 종류	소유주식수 및 지분율				비고
			기 초		기 말		
			주식수	지분율	주식수	지분율	
(주)영원무역홀딩스	최대주주 본인	보통주	22,386,320	50.52	22,386,320	50.52	-
성래은	특수관계인	보통주	9,600	0.02	9,600	0.02	-
이흥남	특수관계인	보통주	2,844	0.01	2,844	0.01	-
김진국	특수관계인	보통주	1,524	0.00	1,524	0.00	해외자회사 전보
임동한	특수관계인	보통주	2,844	0.01	2,844	0.00	해외자회사 전보
박미라	특수관계인	보통주	108	0.00	108	0.00	-
정혜미	특수관계인	보통주	800	0.00	800	0.00	-
영원무역사내근로복지기금	특수관계인	보통주	80,000	0.18	80,000	0.18	-
계		보통주	22,484,040	50.74	22,484,040	50.74	-
		-	-	-	-	-	-

[최대주주(법인)의 개요]

보고서 작성기준일 현재 당사 최대주주는 당사 지주회사인 (주)영원무역홀딩스이며, 그 지분율은 특수관계인의 지분을 포함하여 50.74%(22,484,040주)입니다.

(1) 최대주주(법인 또는 단체)의 기본정보

명칭	출자자수 (명)	대표이사 (대표조합원)		업무집행자 (업무집행조합원)		최대주주 (최대출자자)	
		성명	지분(%)	성명	지분(%)	성명	지분(%)
(주)영원무역홀딩스	4,559	성래은	0.02	-	-	성기학	16.77
		-	-	-	-	-	-

주1) 상기 출자자수는 2020년 12월 31일 기준 총 주주수임.

주2) (주)영원무역홀딩스의 최대주주 및 특수관계인의 지분율은 46.24%임.

(2) 최대주주(법인)의 재무현황

(단위 : 백만원)

구 분	
법인 또는 단체의 명칭	(주) 영원무역홀딩스
자산총계	579,958
부채총계	43,341
자본총계	536,617
매출액	24,236
영업이익	19,967
당기순이익	15,161

주) 상기 재무현황은 2020년 12월 31일 별도 재무제표 기준임.

(3) 사업현황

당사 최대주주인 (주)영원무역홀딩스(구,(주)영원무역)은 국내외에서 아웃도어 및 스포츠 의류 OEM 제조 및 판매를 영위할 목적으로 1974년 6월 5일에 설립되었으며, 1988년 10월 8일에 유가증권시장에 상장되었습니다. 이후 2009년 7월 1일 인적분할을 통해 지주회사와 사업회사로 회사를 분할하면서 당사 최대주주가 되었고, 상호를 (주)영원무역홀딩스로 변경하고 순수 지주회사로 전환하였습니다. 보고서 작성기준일 현재 (주)영원무역홀딩스가 영위하고 있는 주요사업은 자회사의 제반 사업내용을 지배, 경영지도, 정리, 육성하는 지주사업 및 자회사에 대한 업무지원과 경영자문 등입니다.

2. 주요주주 소유현황

(기준일 : 2020년 12월 31일)

(단위 : 주)

구분	주주명	소유주식수	지분율	비고
5%이상 주주	(주)영원무역홀딩스	22,386,320	50.52%	-
	국민연금공단	5,746,103	12.97%	-
	HERMES INVESTMENT MANAGEMENT LIMITED	2,224,114	5.02%	
우리사주조합		-	0.00%	-

3. 소액주주 현황

(기준일 : 2020년 12월 31일)

(단위 : 주)

구분	주주			소유주식			비고
	소액 주주수	전체 주주수	비율 (%)	소액 주식수	총발행 주식수	비율 (%)	
소액주주	16,309	16,323	99.91	11,903,867	43,866,061	27.14	-

주1) 소액주주는 의결권 있는 발행주식 총수의 100의 1에 미달하는 주식을 소유한 주주임.

주2) 상기 "총발행주식수"는 의결권 있는 발행주식 총수임.

4. 주식사무

정관상 신주인수권의 내용	<p>① 이 회사가 이사회의 결의로 신주를 발행하는 경우 다음 각 호의 방식에 의한다.</p> <p>1. 주주에게 그가 가진 주식 수에 따라서 신주를 배정하기 위하여 신주인수의 청약을 할 기회를 부여하는 방식</p> <p>2. 발행주식총수의 100분의 50을 초과하지 않는 범위 내에서 신기술의 도입, 재무구조의 개선 등 회사의 경영상 목적을 달성하기 위하여 필요한 경우 제1호 외의 방법으로 특정한 자 (이 회사의 주주를 포함한다)에게 신주를 배정하기 위하여 신주인수의 청약을 할 기회를 부여하는 방식</p> <p>3. 발행주식총수의 100분의 50을 초과하지 않는 범위 내에서 제1호 외의 방법으로 불특정 다수인(이 회사의 주주를 포함한다)에게 신주인수의 청약을 할 기회를 부여하고 이에 따라 청약을 한 자에 대하여 신주를 배정하는 방식</p> <p>② 제1항 제3호의 방식으로 신주를 배정하는 경우에는 이사회의 결의로 다음 각 호의 어느 하나에 해당하는 방식으로 신주를 배정하여야 한다.</p> <p>1. 신주인수의 청약을 할 기회를 부여하는 자의 유형을 분류하지 아니하고 불특정 다수의 청약자에게 신주를 배정하는 방식</p> <p>2. 관계 법령에 따라 우리사주조합원에 대하여 신주를 배정하고 청약되지 아니한 주식까지 포함하여 불특정 다수인에게 신주인수의 청약을 할 기회를 부여하는 방식</p> <p>3. 주주에 대하여 우선적으로 신주인수의 청약을 할 수 있는 기회를 부여하고 청약되지 아니한 주식이 있는 경우 이를 불특정 다수인에게 신주를 배정받을 기회를 부여하는 방식</p> <p>4. 투자매매업자 또는 투자중개업자가 인수인 또는 주선인으로서 마련한 수요예측 등 관계 법령에서 정하는 합리적인 기준에 따라 특정한 유형의 자에게 신주인수의 청약을 할 수 있는 기회를 부여하는 방식</p> <p>③ 제1항 제2호 및 제3호에 따라 신주를 배정하는 경우 상법 제416조제1호, 제2호, 제2호의2, 제3호 및 제4호에서 정하는 사항을 그 납입기일의 2주전까지 주주에게 통지하거나 공고하여야 한다. 다만, 자본시장과 금융투자업에 관한 법률 제165조의9에 따라 주요사항보고서를 금융위원회 및 거래소에 공시함으로써 그 통지 및 공고를 갈음할 수 있다.</p> <p>④ 제1항 각호의 어느 하나의 방식에 의해 신주를 발행할 경우에는 발행할 주식의 종류와 수 및 발행가격 등은 이사회의 결의로 정한다.</p> <p>⑤ 회사는 신주를 배정하는 경우 그 기일까지 신주인수의 청약을 하지 아니하거나 그 가액을 납입하지 아니한 주식이 발생하는 경우에 그 처리방법은 발행가액의 적정성 등 관련 법령에서 정하는 바에 따라 이사회 결의로 정한다.</p> <p>⑥ 회사는 신주를 배정하면서 발생하는 단주에 대한 처리방법은 이사회의 결의로 정한다.</p> <p>⑦ 회사는 제1항 제1호에 따라 신주를 배정하는 경우에는 주주에게 신주인수권증서를 발행하여야 한다</p>		
결산일	12월 31 일	정기주주총회	3월 중
주주명부폐쇄시기	1월 1일부터 1월 31일까지		
주권의 종류	'주식·사채 등의 전자등록에 관한 법률'에 따라 주권 및 신주인수권증서에 표시되어야 할 권리가 의무적으로 전자등록됨에 따라 '주권의종류'를 기재하지 않음.		
명의개서대리인	국민은행 증권대행부 (Tel : 02-2073-8105)		
주주의 특전	없 음	공고방법	- 당사 인터넷홈페이지 (www.youngone.com) - 매일경제신문

5. 주가 및 주식거래실적

(단위 : 원, 천주)

종 류		2020년					
		7월	8월	9월	10월	11월	12월
보통주	최 고	27,150	32,000	32,500	32,000	32,250	34,450
	최 저	23,900	23,250	25,950	27,550	27,900	30,150
월간거래량		2,901	6,135	3,691	2,927	3,723	3,973

VIII. 임원 및 직원 등에 관한 사항

1. 임원 및 직원 등의 현황

(기준일 : 2020년 12월 31일)

(단위 : 주)

성명	성별	출생년월	직위	등기임원 여부	상근 여부	담당 업무	주요경력	소유주식수		최대주주와의 관계	재직기간	임기 만료일
								의결권 있는 주식	의결권 없는 주식			
성기학	남	1947.07	회 장	등기임원	상근	대표이사	서울대 상대 졸업 한국섬유산업연합회 회장 ㈜영원무역홀딩스 회장(前) ㈜영원아웃도어 대표이사 회장	-	-	최대주주 및 특수관계인	11년 6개월	2021.03.31
이영희	남	1947.01	부회장	등기임원	상근	총 괄	서울대 상대 경제학과 졸업 아시아개발은행 사무총장(前) 아시아자산신탁(주) 대표이사(前)	-	-	-	6년 9개월	2023.03.20
성래은	여	1978.11	사 장	등기임원	상근	경영총괄	Stanford University 졸업 ㈜영원무역홀딩스 대표이사	9,600	-	임 원	11년 6개월	2021.03.31
채규태	남	1957.01	부사장	등기임원	상근	재 무	연세대 경영대학원 졸업 ㈜영원무역홀딩스 부사장 ㈜영원아웃도어 부사장	-	-	임 원	11년 6개월	2021.03.31
이흥남	여	1956.08	전 무	등기임원	상근	수출 영업	군산여상 졸업 ㈜영원무역 수출영업부	2,844	-	-	11년 6개월	2023.03.20
이태연	남	1947.01	사 외 이 사	등기임원	비상근	감사위원 사외 이사	서강대 화학과 졸업 한국 Rohm&Haas 대표이사(前)	-	-	-	5년 9개월	2021.03.31
조환복	남	1952.11	사 외 이 사	등기임원	비상근	감사위원 사외 이사	서울대학교 무역학과 졸업 멕시코대사관 대사(前) 두산백켓(주) 사외이사	-	-	-	2년 9개월	2021.03.31
문종박	남	1957.10	사 외 이 사	등기임원	비상근	감사위원 사외 이사	연세대학교 응용통계학 졸업 한국조선해양(주)(구.현대중공업) 재정담당 이사(前) 현대오일뱅크 대표이사(前)	-	-	-	9개월	2023.03.20
Mark Fasold	남	1952.06	사 외 이 사	등기임원	비상근	사외 이사	Boston College 졸업 Harvard School of Business L.L. Bean, Inc. 부사장(前)	-	-	-	1년 9개월	2022.03.22
권영환	남	1958.09	상 무	미등기임원	상근	총 무	중앙대 경영학과 졸업 한국섬유연합회 상무(前)	-	-	-	4년 9개월	-
최통령	남	1976.11	상 무	미등기임원	상근	경영기획	서울대학교 공학석사 졸업 SKC(주) 상무(前)	-	-	임 원	4년	-
김재원	남	1969.08	상 무	미등기임원	상근	경영지원	서강대학교 경제학과 졸업 University of Notre Dame 경영석사 삼성전자 지원팀 상무(前)	-	-	-	7개월	-
박미라	여	1969.01	이 사	미등기임원	상근	물류센터	성일여자고등학교 졸업 ㈜영원무역 원자재사업부, 물류팀	108	-	-	11년 6개월	-
정혜미	여	1967.12	이 사	미등기임원	상근	수출영업	연세대학교 의생활학과 졸업 ㈜영원무역 수출영업부	800	-	-	11년 6개월	-
성시은	여	1977.08	이 사	미등기임원	상근	사회환원	Stanford University 졸업 이화여자대학교 석사 졸업	-	-	-	2년 9개월	-
김종민	남	1971.04	이 사	미등기임원	상근	소재기술 개발	한양대공업화학과학사 졸업 3M개발엔지니어 수석연구원(前) SKC(주) R&D센터 부장(前)	-	-	-	2년 7개월	-
김상현	남	1962.10	이 사	미등기임원	상근	대구 공장	서울대 섬유공학과 석사 졸업 ㈜새날테크텍스 연구개발 이사(前) ㈜성육 연구개발 상무 (前)	-	-	-	2년 7개월	-
신석빈	남	1975.05	이 사	미등기임원	상근	내부감사	고려대학교 경영학과 졸업 딜로이트 안진회계법인 이사(前) 처브라이프생명보험(주)(前) ㈜영원무역 내부감사팀	-	-	임 원	1년 7개월	-

성명	성별	출생년월	직위	등기임원 여부	상근 여부	담당 업무	주요경력	소유주식수		최대주주와의 관계	재직기간	임기 만료일
								의결권 있는 주식	의결권 없는 주식			
최 일	남	1965.07	이사	미등기임원	상근	원자재 사업	대우공업전문대학 경영학과 졸업 ㈜영원무역 원자재사업부	-	-	-	11년 6개월	-
강성은	여	1971.01	이사	미등기임원	상근	수출영업	배화여자전문대학 무역학과 졸업 ㈜영원무역 수출영업부	-	-	-	11년 6개월	-
황정현	여	1979.05	이사	미등기임원	상근	수출영업	숙명여자대학교 의류학과 졸업 ㈜영원무역 수출영업부	-	-	-	11년 6개월	-

주) 등기임원 이태연 사외이사는 2021년 3월 25일자로 임기만료됨.

가. 등기임원 선임 후보자 및 해임 대상자 현황

(기준일 : 2021년 03월 31일)

구분	성명	성별	출생년월	사외이사 후보자 해당여부	주요경력	선·해임 예정일	최대주주와의 관계
선임	신석빈	남	1975.05	미해당	고려대학교 경영학과 졸업 딜로이트 안진회계법인 금융본부 이사(前) 차브라이프생명보험(주) 컨트roller(前) ㈜영원무역 내부감사팀 이사	2021.03.31	임원
선임	서진석	남	1965.08	해당	연세대학교 경영학과 석사 졸업 EY한영회계법인 감사본부 본부장(前) 한영회계법인, EY컨설팅, EY어드바이저리 대표이사(前) EY한영회계법인 부회장	2021.03.31	-

주) 향후 정기주주총회에서 부결되거나 수정이 발생한 경우 정정보고서를 통해 그 내용 및 사유 등을 반영할 예정임.

나. 직원 현황

(기준일 : 2020년 12월 31일)

(단위 : 백만원)

직원										소속 외 근로자			비고
사업부문	성별	직원 수					평균 근속연수	연간급여 총액	1인평균 급여액	남	여	계	
		기간의 정함이 없는 근로자		기간제 근로자		합 계							
		전체	(단시간 근로자)	전체	(단시간 근로자)								
관리사무 및 생산직	남	65	-	15	-	80	6년 8개월	5,042	63	45	21	66	-
관리사무 및 생산직	여	181	-	23	-	204	7년 7개월	11,648	57				-
합 계		246	-	38	-	284	7년 4개월	16,690	59				-

주) 상기 인원수는 2020년 12월 31일 기준이며, 1인 평균 급여액은 1~12월 지급된 급여 총액을 월간 평균 인원수로 나눈 수치로, 당기간의 퇴직, 입사자가 포함되어 실제 1인 평균 급여액과 상이할 수 있음.

다. 미등기임원 보수 현황

(기준일 : 2020년 12월 31일)

(단위 : 백만원)

구분	인원수	연간급여 총액	1인평균 급여액	비고
미등기임원	12	1,872	156	-

주) 상기 인원수는 2020년 12월 31일 기준이며, 1인 평균 급여액은 1~12월 지급된 급여 총액을 월간 평균 인원수로 나눈 수치로, 당기간의 퇴직, 입사자가 포함되어 실제 1인 평균 급여액과 상이할 수 있음.

2. 임원의 보수 등

<이사·감사 전체의 보수현황>

1. 주주총회 승인금액

(단위 : 백만원)

구분	인원수	주주총회 승인금액	비고
등기이사	5	-	사외이사, 감사위원회 위원 제외
사외이사	4	-	감사위원회 위원 3인 포함
합계	9	4,000	-

2. 보수지급금액

2-1. 이사·감사 전체

(단위 : 백만원)

인원수	보수총액	1인당 평균보수액	비고
9	3,341	371	-

2-2. 유형별

(단위 : 백만원)

구분	인원수	보수총액	1인당 평균보수액	비고
등기이사 (사외이사, 감사위원회 위원 제외)	5	3,172	634	-
사외이사 (감사위원회 위원 제외)	1	48	48	-
감사위원회 위원	3	120	40	-
감사	-	-	-	-

<보수지급금액 5억원 이상인 이사·감사의 개인별 보수현황>

1. 개인별 보수지급금액

(단위 : 백만원)

이름	직위	보수총액	보수총액에 포함되지 않는 보수
성기학	회장	1,500	-
성래은	사장	875	-

2. 산정기준 및 방법

(단위 : 백만원)

이름	보수의 종류		총액	산정기준 및 방법
성기학	근로소득	급여	1,000	이사보수한도의 범위 내에서 산정하여, 연간 급여 총액을 12개월로 나누어 지급함.
		상여	500	상여금 결정은 두가지 지표를 고려하여 결정 하였는바, 계량지표 관련 해서는 지난 한해 COVID-19로 인해 어려운 대내외 경영환경에서도 연결 매출액 및 영업이익이 전년대비 각각 3.3%, 9.3% 증가하여 전년도 실적을 상회하는 수준을 달성한 점을 고려하였고, 비계량지표로서는 대표이사 회장으로서의 리더십 발휘하여 안정적인 경영성공을 달성한 점을 고려하여 결정했으며, 주주총회에서 승인한 이사보수 한도 내에서 결정함.
		주식매수선택권 행사이익	-	해당사항없음
		기타 근로소득	-	해당사항없음
	퇴직소득	-	해당사항없음	
	기타소득	-	해당사항없음	
	성래은	근로소득	급여	375
상여			500	상여금 결정은 두가지 지표를 고려하여 결정 하였는바, 계량지표 관련 해서는 지난 한해 COVID-19로 인해 어려운 대내외 경영환경에서도 연결 매출액 및 영업이익이 전년대비 각각 3.3%, 9.3% 증가하여 전년도 실적을 상회하는 수준을 달성한 점을 고려하였고, 비계량지표로서는 당사 사장으로서 뛰어난 기획능력과 업무 추진력을 바탕으로 지속가능한 사업운영을 이끌어 보여준 탁월한 경영능력을 고려하여 결정했으며, 주주총회에서 승인한 이사보수 한도 내에서 결정함.
주식매수선택권 행사이익			-	해당사항없음
기타 근로소득			-	해당사항없음
퇴직소득		-	해당사항없음	
기타소득		-	해당사항없음	

<보수지급금액 5억원 이상 중 상위 5명의 개인별 보수현황>

1. 개인별 보수지급금액

(단위 : 백만원)

이름	직위	보수총액	보수총액에 포함되지 않는 보수
성기학	회장	1,500	-
성래은	사장	875	-

2. 산정기준 및 방법

(단위 : 백만원)

이름	보수의 종류		총액	산정기준 및 방법
성기학	근로소득	급여	1,000	이사보수한도의 범위 내에서 산정하여, 연간 급여 총액을 12개월로 나누어 지급함.
		상여	500	상여금 결정은 두가지 지표를 고려하여 결정 하였는바, 계량지표 관련 해서는 지난 한해 COVID-19로 인해 어려운 대내외 경영환경에서도 연결 매출액 및 영업이익이 전년대비 각각 3.3%, 9.3% 증가하여 전년도 실적을 상회하는 수준을 달성한 점을 고려하였고, 비계량지표로서는 대표이사 회장으로서는 리더십 발휘하여 안정적인 경영성적을 달성한 점을 고려하여 결정했으며, 주주총회에서 승인한 이사보수 한도 내에서 결정함.
		주식매수선택권 행사이익	-	해당사항없음
		기타 근로소득	-	해당사항없음
	퇴직소득		-	해당사항없음
	기타소득		-	해당사항없음
성래은	근로소득	급여	375	이사보수한도의 범위 내에서 산정하여, 연간 급여 총액을 12개월로 나누어 지급함.
		상여	500	상여금 결정은 두가지 지표를 고려하여 결정 하였는바, 계량지표 관련 해서는 지난 한해 COVID-19로 인해 어려운 대내외 경영환경에서도 연결 매출액 및 영업이익이 전년대비 각각 3.3%, 9.3% 증가하여 전년도 실적을 상회하는 수준을 달성한 점을 고려하였고, 비계량지표로서는 당사 사장으로서는 뛰어난 기획능력과 업무 추진력을 바탕으로 지속가능한 사업운영을 이끌며 보여준 탁월한 경영능력을 고려하여 결정 했으며, 주주총회에서 승인한 이사보수 한도 내에서 결정함.
		주식매수선택권 행사이익	-	해당사항없음
		기타 근로소득	-	해당사항없음
	퇴직소득		-	해당사항없음
	기타소득		-	해당사항없음


3. 이사·감사위원회의 보수지급기준

당사는 상법 제388조 및 정관에 의거하여 등기이사, 사외이사(감사위원회인 사외이사 제외), 감사위원회 위원의 보수는 주주총회의 승인을 받은 한도 금액 내에서 해당 직위, 담당 직무 등을 감안하여 이사회에서 정한 기준에 따라 집행하고 있으며, 등기이사의 퇴직으로 인한 퇴직금은 임원퇴직금지급규정에 의하며 집행됩니다.

IX. 계열회사 등에 관한 사항

1. 계열회사 현황

당사 지주회사인 (주)영원무역홀딩스에는 보고서 작성기준일 현재, 총 79개의 계열회사(국내 3개, 해외 76개)가 있으며, 이 중 당사 계열회사는 총 70개입니다.



※ 기준 (2020-12-31)

계열회사현황 20201231

- 국내 계열회사

국내 회사명	법인등록번호	주업종	구분
(주)영원무역홀딩스	110111-0165830	지주회사	상장
(주)영원무역	110111-4129585	OEM 제조업/브랜드 유통업	상장
(주)영원아웃도어	110111-0895990	아웃도어 브랜드 유통업	비상장
(주)스캇노스아시아	131111-0288322	자전거 브랜드 유통업	비상장

- 국내 계열회사 임원겸직 현황

성명	상근여부	겸직현황	
		회사명	직위(상근여부)
성기학	상근	(주)영원아웃도어	대표이사 (상근)
		(주)스캇노스아시아	대표이사 (상근)
성래은	상근	(주)영원무역홀딩스	대표이사 (상근)
		(주)스캇노스아시아	사내이사 (상근)
채규태	상근	(주)영원무역홀딩스	사내이사 (상근)
		(주)영원아웃도어	사내이사 (상근)
		(주)스캇노스아시아	사내이사 (상근)

2. 타법인출자 현황

(기준일: 2020년 12월 31일)

(단위: 백만원, 주, %)

법인명	최초취득일자	출자목적	최초취득금액	기초잔액			증가(감소)			기말잔액			최근사업연도 재무현황	
				수량	지분율	장부가액	취득(처분)		평가손익	수량	지분율	장부가액	총자산	당기순이익
							수량	금액						
YQL	1988.11.08	경영참여	5,852	1,013,058	49.66	36,924	-	-	-	1,013,058	49.66	36,924	254,797	15,478
KSL	1996.02.29	경영참여	78	41,607	39.60	10,056	-	-	-	41,607	39.60	10,056	117,627	2,733
TSL	1999.04.22	경영참여	1,977	1,165,503	100.00	49,833	-	-	-	1,165,503	100.00	49,833	229,942	5,042
YPL	1994.01.12	경영참여	11,800	514,684	100.00	15,862	-	-	-	514,684	100.00	15,862	26,336	1,681
YGA	1993.05.26	경영참여	407	199,594	100.00	7,522	-	-	-	199,594	100.00	7,522	21,821	1,826
YSS	1996.01.03	경영참여	5,344	3,737,833	93.64	20,309	-	-	-	3,737,833	93.64	20,309	61,362	-1,181
MBD	1996.10.14	경영참여	25	12,000	24.00	25	-	-	-	12,000	24.00	25	1,098	54
YHT	1993.05.12	경영참여	119,407	433,164	100.00	123,948	-	-	-	433,164	100.00	123,948	195,536	10,047
SSL	1997.03.03	경영참여	160	39,944	100.00	2,997	-	-	-	39,944	100.00	2,997	31,497	-263
YSF	1993.05.15	경영참여	405	199,892	44.06	3,002	-	-	-	199,892	44.06	3,002	19,350	847
SDF	1995.05.04	경영참여	1,176	619,759	100.00	2,512	-	-	-	619,759	100.00	2,512	22,697	3,155
STL	2007.08.27	경영참여	2,355	1,706,256	100.00	2,499	-	-	-	1,706,256	100.00	2,499	13,768	1,057
GMC	1995.11.20	경영참여	7,598	-	100.00	11,391	-	-	-11,139	-	100.00	252	12,615	-934
YSP	2001.02.07	경영참여	28,258	-	100.00	-	-	-	-	-	100.00	-	23,401	-1,869
GMS	2003.09.23	경영참여	586	-	100.00	3,506	-	-	-2,961	-	100.00	545	545	-585
YNL	2004.03.26	경영참여	33,785	-	100.00	39,367	-	-	-	-	100.00	39,367	233,905	21,919
YLS	2001.06.18	경영참여	9,392	760,000	100.00	5,366	-	-	-	760,000	100.00	5,366	33,745	1,104
DTL	1999.02.26	경영참여	33	10,000	100.00	1,403	-	-	-	10,000	100.00	1,403	9,417	588
YTL	2003.12.10	경영참여	376	-	100.00	376	-	-	-376	-	100.00	-	345	-
ESL	2001.12.18	경영참여	66	390,000	100.00	2,315	-	-	-	390,000	100.00	2,315	17,209	-186
DTI	2010.07.30	경영참여	-	102	100.00	-	-	-	-	102	100.00	-	3,487	-16
YBL	2012.07.30	경영참여	6,626	-	100.00	6,626	-	-	-	-	100.00	6,626	12,722	1,800
YHL	2013.03.05	경영참여	8,683	-	100.00	8,683	-	-	-	-	100.00	8,683	21,052	3,547
HDL	2018.06.27	경영참여	6,245	-	100.00	6,245	-	-6,245	-	-	-	-	-	-
SLS	2013.04.22	경영참여	112	771,000	100.00	112	-	-	-	771,000	100.00	112	104	-1
AAI	2012.02.15	경영참여	29,144	26,400,000	40.00	22,744	-	-	-	26,400,000	40.00	22,744	61,388	764

법인명	최초취득일자	출자 목적	최초취득 금액	기초잔액			증가(감소)			기말잔액			최근사업연도 재무현황	
				수량	지분율	장부 가액	취득(처분)		평가 손익	수량	지분율	장부 가액	총자산	당기 순손익
							수량	금액						
SQA	2014.01.16	경영참여	14,265	-	100.00	7,029	-	835	-615	-	100.00	7,249	7,239	-736
BPL	2015.10.01	경영참여	218	-	100.00	218	-	-	-	-	100.00	218	739	1
ESP	2016.09.30	경영참여	5,328	5,352,755	100.00	1,728	-	-	-	5,352,755	100.00	1,728	2,874	427
BKS	2016.12.14	경영참여	1,289	-	100.00	686	-	603	-448	-	100.00	841	767	-42
YIA	2019.09.04	경영참여	6,496	500,000	100.00	430	-	6,066	-	500,000	100.00	6,496	5,700	-767
SCOTT	2013.07.01	경영참여	158,206	6,251,250	50.01	130,543	-	-	-	6,251,250	50.01	130,543	830,347	67,220
MSH	2014.03.25	경영참여	27,508	20,817,178	100.00	23,576	-	5,536	-	20,817,178	100.00	29,112	107,144	5,562
한국패션 유통물류	2005.12.30	단순투자	500	1,000,000	3.70	160	-	-	-64	1,000,000	3.70	96	54,325	-6,579
			합 계	-	-	547,993	-	6,795	-15,603	-	-	539,185	-	-

주1) 최초취득금액은 보고서 작성일 기준 취득 누적 금액임.

주2) 상기 평가손실은 누적손실로 인한 손상차손을 반영한 것임.

주3) HDL 현지법인 지분양도로 연결종속회사에서 제외됨.

X. 이해관계자와의 거래내용

1. 대주주등 이해관계자에 대한 신용공여등

(단위 : 외화 1,000)

성명 (법인명)	관계	종류	금액내역				비고
			기초	증가	감소	기말	
YHL	계열회사	장기대여금	US\$ 3,500	-	US\$ 1,000	US\$ 2,500	-
YBL	계열회사	장기대여금	US\$ 1,500	-	US\$ 1,000	US\$ 500	-
SCOTT	계열회사	장기대여금	US\$ 30,000	-	US\$ 30,000	-	-
			CHF 10,000	-	CHF 10,000	-	-
			-	US\$ 140,000	-	US\$140,000	-

2. 대주주등 특수관계자와의 거래

특수관계자와의 거래에 관한 자세한 사항은 본 보고서와 같이 제출된 연결 감사보고서의 주석사항 중 '41. 특수관계자와의 거래' 내용을 참조하시기 바랍니다.

3. 대주주의 이해관계자와의 거래

당사는 (주)와이엠에스에이가 베트남 하이정 지역에 투자를 위해 공장부지를 매입 소유하고 있던 베트남 현지법인 HAI DUONG HI-TECH SPORTSWEAR COMPANY LTD.(HDL)의 지분 100%를 2018년 6월 27일자로 USD 5,600,000에 인수하여 당사 의류 생산용 공장 오픈을 추진하던 중에 베트남 남부 지역에 보다 경쟁력 있는 새로운 투자처를 물색하기로 하고, 2020년 6월 25일자로 HDL 법인이 보유한 자산 및 지분 일체를 베트남 현지 기업인 TAN HAI DUONG COMPANY에게 VND 125,826,000,000(미화 5,409천불)에 양도하였습니다.

XI. 그 밖에 투자자 보호를 위하여 필요한 사항

1. 주주총회 의사록 요약

주총일자	안 건	결 의 내 용	비 고	
제 11기 주주총회 (2020.03.20)	제1호의안	이사 선임의 건	원안대로 승인	사내이사 선임: 이영희, 이흥남 사외이사 선임: 문종박
	제2호의안	감사위원회 위원 선임의 건	원안대로 승인	감사위원 선임: 문종박
	제3호의안	이사보수한도액 승인의 건	원안대로 승인	
제10기 주주총회 (2019.03.22)	제1호의안	제10기 재무제표(이익잉여금처분계산서 포함) 및 연결재무제표 승인의 건	제1호 의안은 상법 제449조의2 및 당사 정관 제43조에 따라 외부감사인의 감사의견이 적정이고 감사위원 전원의 동의가 있었기에 2019년 3월 19일 이사회에서 재무제표를 승인하고 이를 주주총회에서 보고함.	
	제2호의안	정관 일부 변경의 건	원안대로 승인	
	제3호의안	이사 선임의 건	원안대로 승인	사외이사 선임: Mark Fasold
	제4호의안	이사보수한도액 승인의 건	원안대로 승인	
제9기 주주총회 (2018.03.16)	제1호의안	이사 선임의 건	원안대로 승인	사내이사 선임: 성기학, 채규태, 성래은 사외이사 선임: 이태연, 조환복
	제2호의안	감사위원회 위원 선임의 건	원안대로 승인	감사위원 선임: 이태연, 조환복
	제3호의안	이사보수한도액 승인의 건	원안대로 승인	

2. 공모자금의 사용내역

(기준일 : 2020년 12월 31일)

(단위 : 백만원)

구 분	회차	납입일	증권신고서 등의 자금사용 계획		실제 자금사용 내역		차이발생 사유 등
			사용용도	조달금액	내용	금액	
제3회 무보증사채	3	2020년 04월 28일	제2회사채 차환 자금	50,000	제2회사채 차환 자금	50,000	-

3. 우발채무 등

우발채무 등에 관한 자세한 사항은 본 보고서와 같이 제출된 연결 감사보고서의 주석사항 중 '39. 우발채무와 약정사항' 내용을 참조하시기 바랍니다.

4. 그 밖의 주요사항

(1) 제재현황

보고서 작성기준일 현재 제재현황에 관한 사항은 없습니다.

(2) 친환경경영

당사는 주력 생산법인이 위치한 방글라데시와 베트남을 비롯하여 전 세계의 사업장에서 환경친화적인 경영을 위해 다양한 활동을 진행하고 있습니다. 친환경적인 의류생산 체계 구축을 비롯하여, 사업현장에서 신재생에너지를 적극적으로 사용하고 전기와 물 사용량 저감을 위해 지속적으로 투자하는 등 ESG 기반 경영 체계를 구축하고 있습니다. 주된 활동으로는 제품생산 시 리사이클된 소재의 적극적 채택, 전력 사용량 감축을 위한 40MW 규모의 Roof Top 태양광 발전 프로젝트 추진과 사업장 내 조명의 저전력 LED 조명으로 교체, 재직 및 영색 공장에서의 물 사용량 저감을 위한 수처리 설비의 운영, 석탄 사용 설비의 퇴출, 친환경 공단 조성을 위한 식목 사업과 저수지 확충 등이 존재하며, 이는 제품 생산과 생산 체계 모두를 친환경적으로 구현하기 위한 2가지 큰 전략에 기반합니다.

- 친환경적인 제품의 생산

아웃도어 의류 소재 중, 비중이 높은 폴리에스터 관련하여 당사는 해외 유명 아웃도어 브랜드 고객들과 협의하여 리사이클된 폴리에스터로 만들어진 원단의 채택 비중을 높여가고 있습니다. 보온재의 경우, 기존에도 오리 또는 거위 등에서 추출한 천연 Down 보다는 폴리에스터로 만들어진 인공다운 및 패딩류의 비중을 늘려오고 있었는데, 이러한 보온재 용 폴리에스터 역시 리사이클된 소재의 비중을 높여가고 있습니다. 여기서 더 나아가, 주요 생산기지인 방글라데시 현지공장에서는 직접 리사이클 폴리에스터 칩과 섬유를 생산하는 설비를 도입하기 위한 프로젝트를 해외 선도 화학 회사와 협력하여 추진하고 있습니다. 아울러, 제품 포장 시 플라스틱 포장재의 사용을 줄이거나 생분해성 재료(PE/PLA)로 변경, 방수코팅 재료를 불소 수지를 포함하지 않은 CO(C Zero) 기반 물질로 전환, 프린팅 잉크 및 접착제를 휘발성 유기용매를 사용하지 않는 수계 재료로 전환하는 활동들 또한 고객들의 많은 호응을 얻고 있습니다.

- 친환경적인 생산 시스템의 구축

방글라데시 치타공 지역의 KEPZ 공단은 당사가 지난 1999년부터 20년 이상 투자하여 조성한 자체적인 공단으로, 전 세계에서 손꼽히는 친환경 공단으로 조성되고 있습니다. 약 300만평에 이르는 불모지의 땅을 400종이 넘는 나무 250만 그루 이상을 식재하는 대규모 조림사업을 통해 1,150에이커(acres)에 달하는 녹지로 개발하였으며, 여기에 더해 190만 톤 이상의 빗물을 저장할 수 있는 150에이커(acres) 면적의 25개 수역을 조성하였습니다. 이렇게 조성된 호수와 웅덩이는 지하 대수층을 풍부하게 하여 당사의 공장에서 사용하는 공업용수를 충당할 수 있게 하였고, 주변의 마을 주민들이 필요로 하는 농업과 생활 용수를 풍부하게 하였습니다. 전체 공단의 48%에 해당하는 면적이 이렇게 친환경 녹지로 조성됨에 따라, 많은 식물들과 137 종의 새들이 서식하게 되었습니다. 당사의 이러한 노력은 '

Blue& Green 프로젝트'의 일환으로 이루어진 것이며, 방글라데시에서 빗물 저장과 관련하여 민간부문 단일 이니셔티브로는 최대 규모의 프로젝트가 되었습니다. 이러한 친환경 경영에 대한 노력은 국제자연보전연맹(IUCN), 세계자유무역지대협약, 딜로이트컨설팅, 세계은행 등 전세계 20여개의 업체 및 국제기구의 큰 관심을 불러 일으켰습니다.

Roof Top 태양광 발전 설비는 친환경적 생산시스템 구축의 또 하나의 큰 축입니다. 당사의 주된 생산시설이 위치하는 베트남과 방글라데시에서는 대부분의 전력이 화력발전에 의해서 생산됩니다. 이 때문에 당사에서는 탄소배출 저감과 전력 안정성 확보를 위해 지속적으로 태양광 발전의 효율성과 경제성에 대해 검토해 왔었습니다. 구체적인 실행은 2018년에 방글라데시 KEPZ 내 216KW 용량의 소규모 파일롯 프로젝트로 시작되었으며, 이를 바탕으로 2020년까지 방글라데시에서 5MW, 베트남에서 3MW 규모의 Roof Top 태양광 설비를 설치 완료하여 운영 중입니다. 2021년에는 11MW의 용량이 추가로 방글라데시 KEPZ 내에 설치될 예정이며, 글로벌 사업장 내 총 40MW까지 설치하는 것을 목표로 하고 있습니다. 40MW 설치 완료 시 당사에서 사용하는 총 전력 수요를 상회하는 규모가 되어 RE100의 실현도 가능할 것으로 예상하고 있습니다. 이와 더불어, 물 사용량을 줄이기 위해 빗물을 저장하여 공장 건물의 운영 용수로 사용하고 있으며, 재직 및 염색 공장에서 발생하는 오폐수를 정화하는 설비를 운영하며 이를 Membrane 및 RO(Reverse Osmosis) 기반 설비로 정수 성능을 지속적으로 향상시키고 있습니다. 또한, 생산공정 중 필요한 열원을 공급하는 보일러도 석탄에서 바이오메스(Biomass) 기반으로 전환하여 국제사회의 탄소배출량 저감 위한 노력에 힘을 보태고 있습니다.

(3) 대외후원 현황

현황	금액	내용	기부회사
성신여자대학교 발전기금 기부	10억원	· 의류학 및 사회과학 분야의 인재 양성을 위한 장학금 · 첨단 실습실 구축, 교육프로그램 운영, 연구 기금 기부	(주)영원무역
대구사회복지공동모금회	5억원	· 코로나19의 예방, 방역, 긴급생계를 지원	(주)영원무역
국제성유생산지자연맹	1억5천만원	· 섬유산업 혁신을 위한 국제회의 및 연구조사 지원	(주)영원무역
세계경제연구원	4천만원	· 세계적인 고위정책담당자 초청강연회 지원 · 국제협력사업 수행 및 연구를 위한 국제회의 개최	(주)영원무역
(사)유엔한국협회	1천만원	· 국제평화 유지 및 세계문제 해결에 기여	(주)영원무역

※ 상기 대외후원 현황은 1천만원 이상의 현금기부 후원 현황임.

【 전문가의 확인 】

1. 전문가의 확인
2. 전문가와의 이해관계